

1. Demografía

Localización

	Amurrio Bidean	
Azalera (Km ²)	2016	96
Biztanleriaren dentsitatea (biz/km ²)	2025	107,38
Urte arteko biztanleriaren aldakuntza (%)	2025	0,3

Biztanleria orokorra

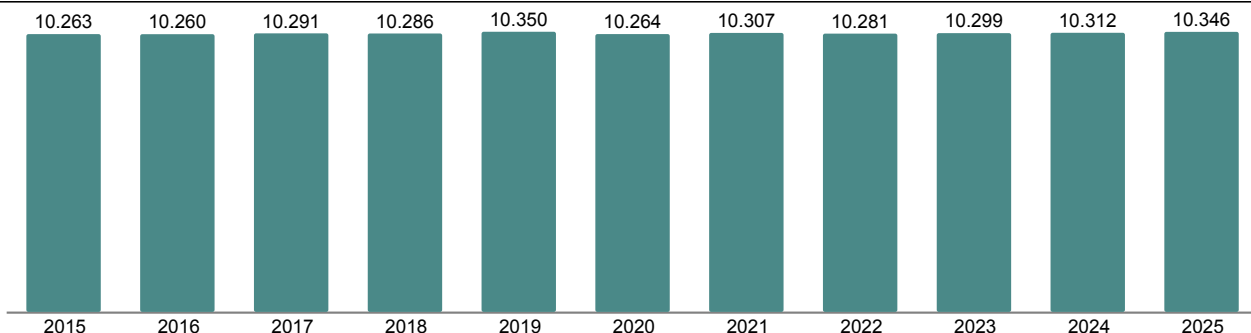
10.346 pertsona

Aldia: Urtero 2025

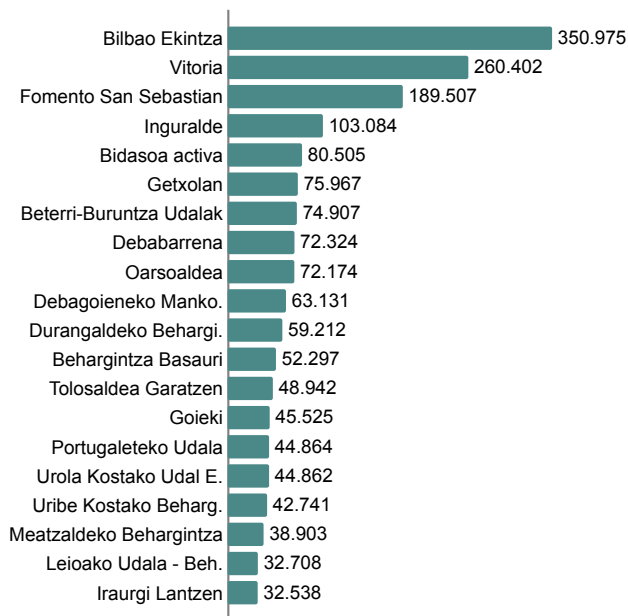
Iturria: INE, Biztanleriaren Udal Errolda

Erroldatutako biztanleria

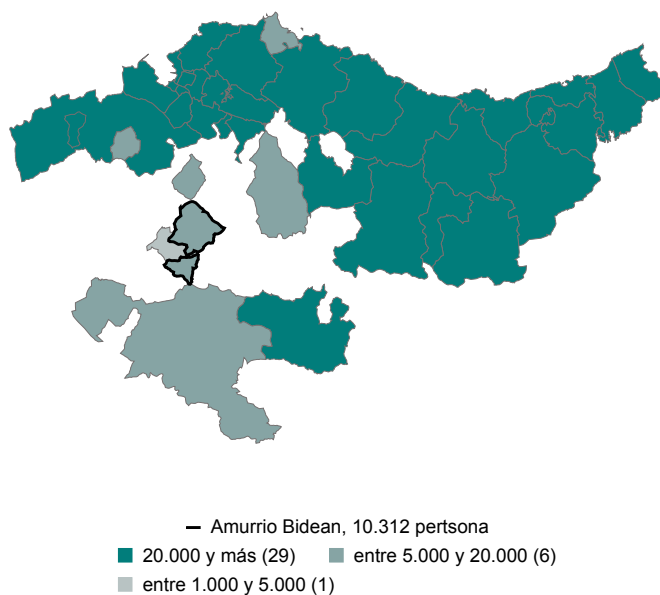
Biztanleriaren bilakaera



Agencias con mayor población

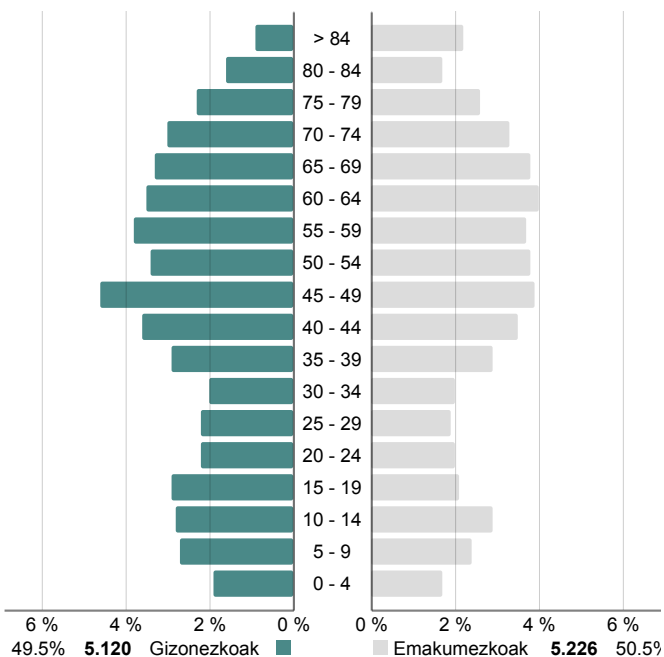


Población por agencias



Evolución de la población por sexo

	2021		2022		2023		2024		2025	
	Balioa	Urteko Aldakuntza (%)	Balioa	Urteko Aldakuntza (%)	Balioa	Urteko Aldakuntza (%)	Balioa	Urteko Aldakuntza (%)	Balioa	Urteko Aldakuntza (%)
Biztanleria orokorra	10.307	0,42 ▲	10.281	-0,25 ▼	10.299	0,18 ▲	10.312	0,13 ▲	10.346	0,33 ▲
Biztanleria: gizonezkoak	5.084	0,79 ▲	5.103	0,37 ▲	5.132	0,57 ▲	5.134	0,04 ▲	5.120	-0,27 ▼
Biztanleria: emakumezkoak	5.223	0,06 ▲	5.178	-0,86 ▼	5.167	-0,21 ▼	5.178	0,21 ▲	5.226	0,93 ▲



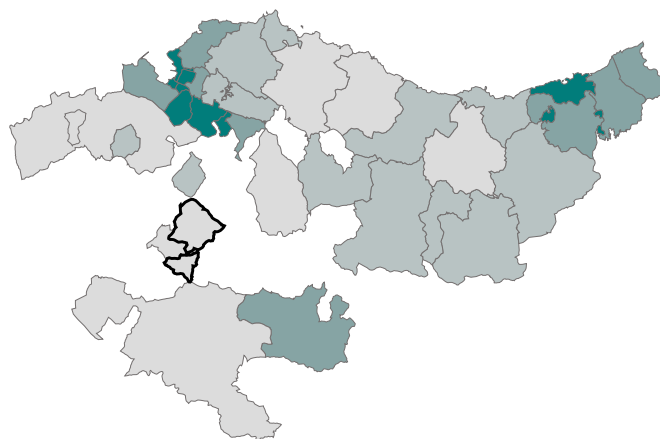
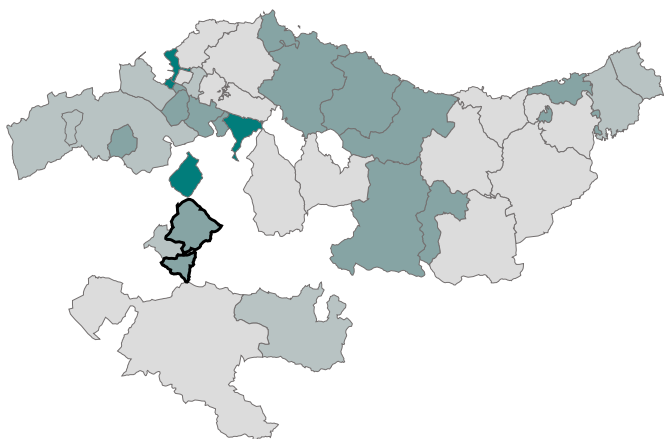
		Amurrio Bidean	
Biztanleriaren dentsitatea (biz/km ²)	2025	107,38	
Mende.ad.	2025	64,22	
Zahartze ad.	2025	24,7	
Gainzahar.ad.	2024	45,55	
Amatasun ad.	2025	19,15	
Joera adierazlea	2025	68,11	
Ordezkapen ad.	2025	54,76	
Haur adierazlea	2025	14,4	

Indicadores demográficos

Biztanleriaren egitura

65 urte edo gehiagoko biztanleriaren ehunekoa

Densidad de la población (hab/km²)



— Amurrio Bidean, 24,1 %

- más del 26% (4)
- del 24% al 26% (13)
- del 22% al 24% (7)
- menos del 22% (12)

— Amurrio Bidean, 107,03 biztanle kopurua kilometroko

- más de 1500 (8)
- de 500 a 1500 (8)
- de 150 a 500 (12)
- menos de 150 (8)

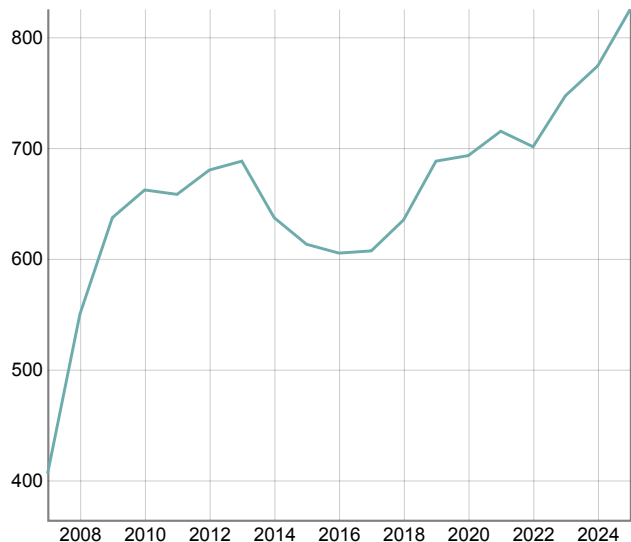
Biztanle Atzerritarrak 825 pertsona kopurua

Aldia: **Urtero 2025**
 Iturria: **INE, Biztanleriaren Udal Errolda**
 Erroldatutako Biztanle Atzerritarrak Orotara

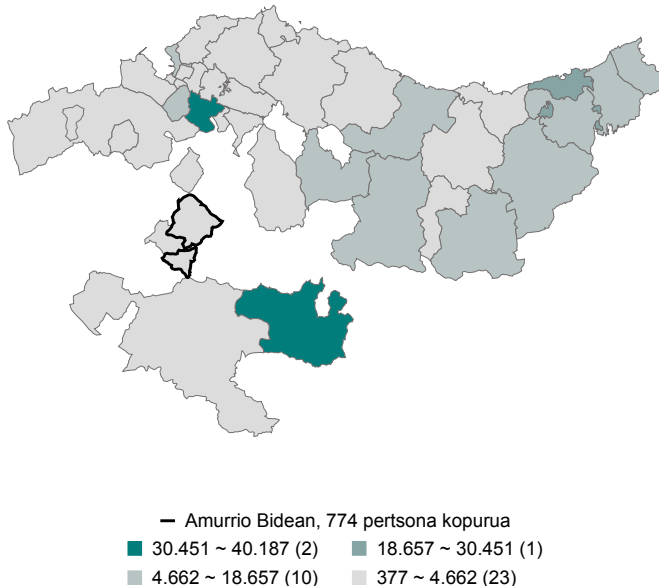
Población extranjera por nacionalidad

	2024	2025
Biztanle Atzerritarrak	774	825
Biztanle Atzerritarrak: Europa	187	185
Europako Atzerritar Biztanleak: EB (27)	160	157
Europako Atzerritar Biztanleak: Gainontzeko Europarrak	27	28
Biztanle Atzerritarrak: Afrika	236	250
Biztanle Atzerritarrak: Amerika	280	317
Biztanle Atzerritarrak: Asia	39	7
Biztanle Atzerritarrak: Ozeania/abergbk	32	35

Evolución de la población extranjera



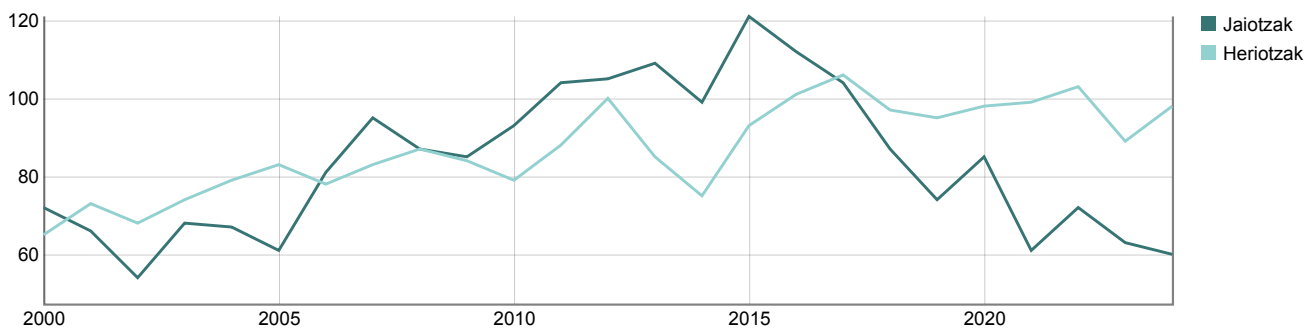
Población extranjera por agencias



Biztanleriaren mugimendu naturala

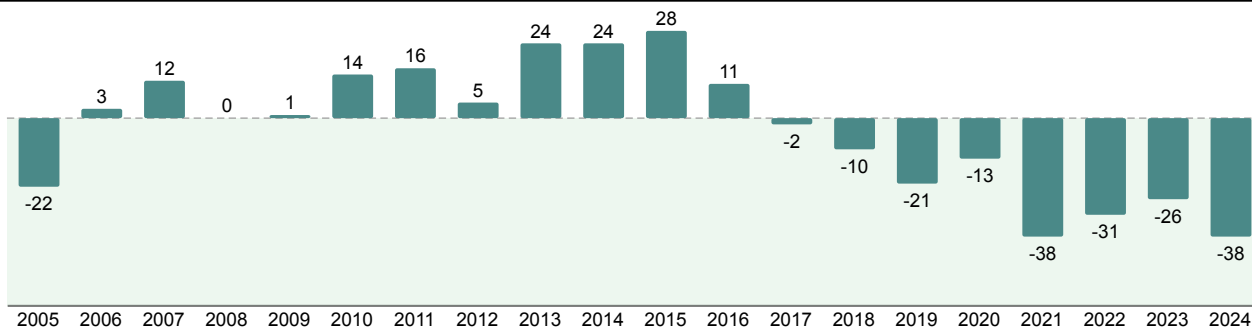
	2017	2018	2019	2020	2021	2022	2023	2024
Jaiotzak	104	87	74	85	61	72	63	60
Heriotzak	106	97	95	98	99	103	89	98
Ezkontzak	43	34	42	22	16	25	25	36
Hazkunde begetatiboa	-2	-10	-21	-13	-38	-31	-26	-38
Jaiotze-tasa gordina (biztanle %)	10,1	8,5	7,2	8,3	5,9	7,0	6,1	5,8
Heriotza-tasa gordina (biztanle %)	10,32	9,43	9,22	9,53	9,61	10,01	8,66	9,51
Ezkontza-tasa (biztanle %)	4,18	3,30	4,07	2,14	1,55	2,43	2,43	3,49
Ugal-to (jaioak/15-49 emakume) (biz %)	49,24	41,96	36,53	42,55	30,78	36,77	32,69	31,25

Evolución de nacimientos y defunciones



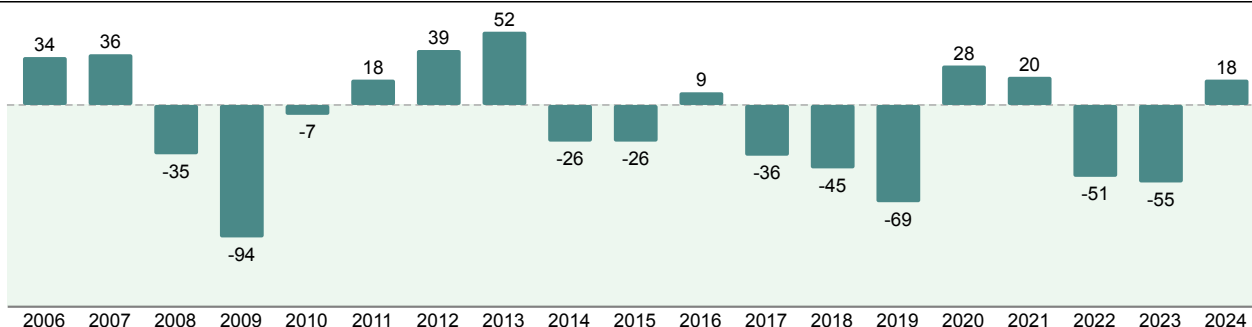
Fuente: Instituto Nacional de Estadística (INE). 2024

Crecimiento natural de la población (nacimientos - defunciones)

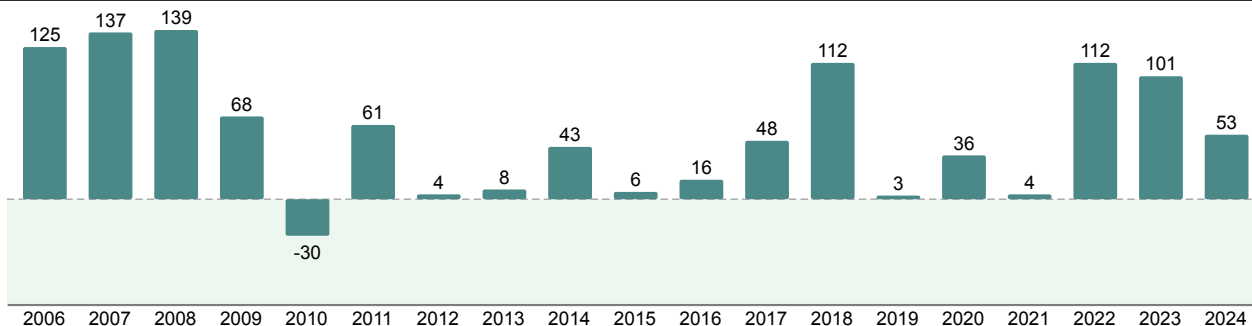


Fuente: Instituto Nacional de Estadística (INE). 2025

Barneko bizitegi-aldakuntzen saldoa



Kanpo-egoitzen aldakuntzen saldoa



Fuente: INE. 2024

Nota: El saldo es la diferencia entre altas y bajas en el territorio de referencia, con origen/destino España (interiores) o con origen/destino el extranjero (exteriores)

2. Mercado de Trabajo

Erregistratutako kontratuak 259 kontratuak

Aldia: **Apirila 2026**
Iturria: **SEPE**

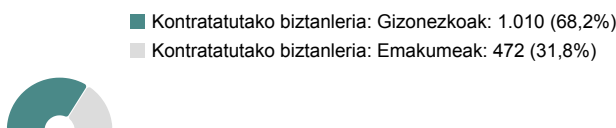
Hilean zehar SEPEren bulegoetan erregistratutako kontratu kopurua.

Langabeak guztira 717 langabetuak

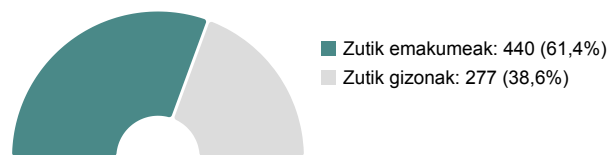
Aldia: **Apirila 2026**
Iturria: **SEPE**

Enplegu-eskatzailak SEPEren bulegoetan izena eman zuten hileko azken egunean.

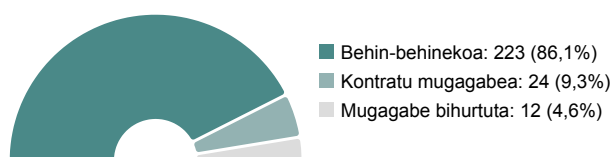
Población contratada por sexo



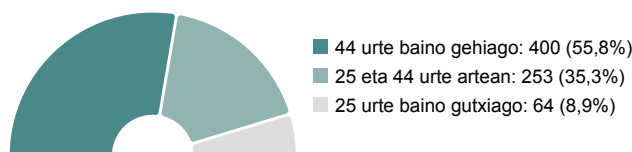
Población parada por sexo



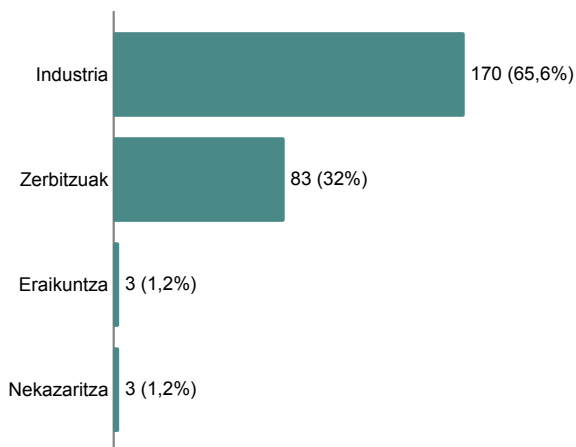
Población contratada por tipo



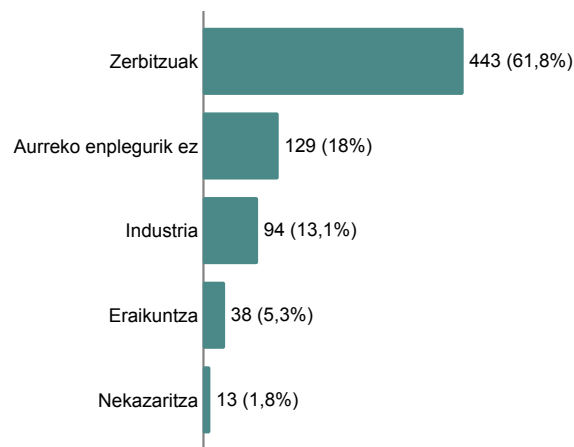
Población parada por edad



Población contratada por sector



Población parada por sector



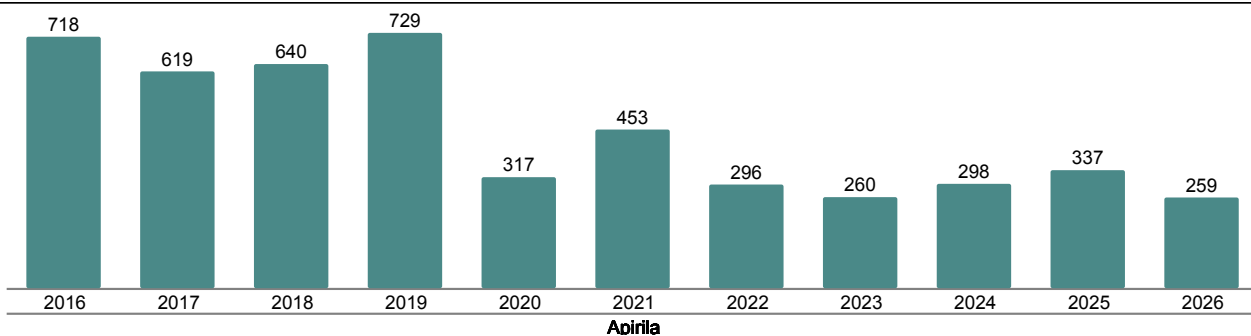
Variaciones de los contratos registrados

	Api 2026		
	Balioa	Aldakuntza (%)	
	Hilero	Urteko	
Erregistratutako kontratuak	259	-25,1 ▼	-23,1 ▼
Gizonentzako kontratuak	184	-27,6 ▼	-34,3 ▼
Emakumeentzako kontratuak	75	-18,5 ▼	31,6 ▲
Kontratuak nekazaritza	3	200,0 ▲	-
Kontratuak industrian	170	-21,3 ▼	-33,9 ▼
Eraikitzen ari diren kontratuak	3	-78,6 ▼	-72,7 ▼
Zerbitzuetako kontratuak	83	-27,8 ▼	20,3 ▲
Mugagabea	24	-45,5 ▼	-4,0 ▼
Kontratuak mugagabe bihurtuta	12	-77,8 ▼	100,0 ▲
Aldi baterako kontratua	223	-10,1 ▼	-27,1 ▼

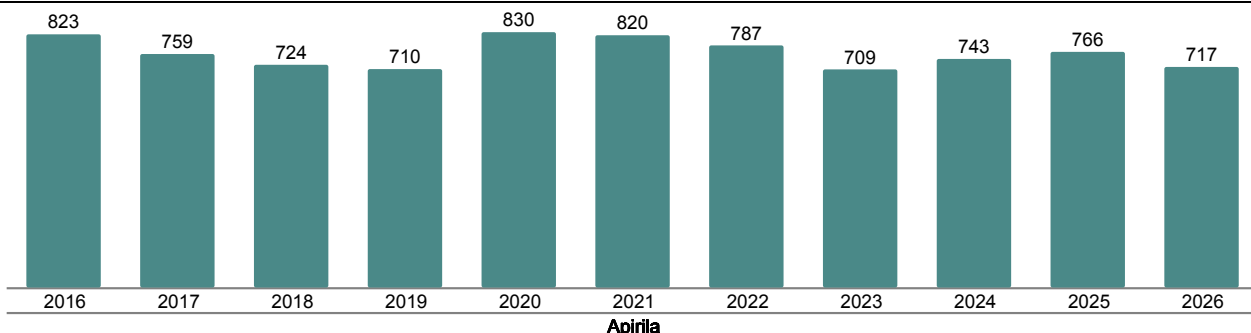
Variaciones de la población parada

	Api 2026		
	Balioa	Aldakuntza (%)	
	Hilero	Urteko	
Langabeak guztira	717	-3,1 ▼	-6,4 ▼
Zutik gizonak	277	-2,8 ▼	-8,9 ▼
Zutik emakumeak	440	-3,3 ▼	-4,8 ▼
Nekazaritza	13	-7,1 ▼	0,0 =
Industria	94	2,2 ▲	-3,1 ▼
Eraikuntza	38	0,0 =	2,7 ▲
Zerbitzuak	443	-4,5 ▼	-7,3 ▼
Langabezia dagoen biztanleria alde aurretik lanik gabe	129	-2,3 ▼	-8,5 ▼
Langabeak 16-64 urteko biztanleekiko	11,6	-3,2 ▼	-6,5 ▼

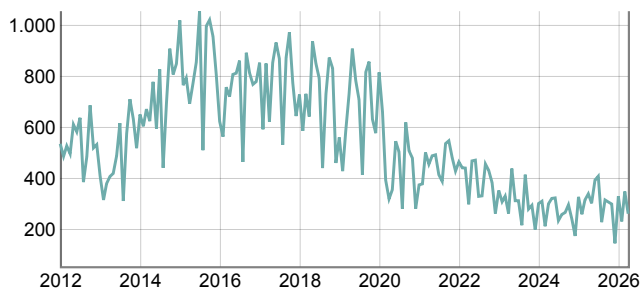
Aurreko urteetako hilabete berean erregistratutako kontratuak



Biztanleria langabea aurreko urteetako hilabete berean



Erregistratutako kontratuen hileroko bilakaera



Biztanleria langabearen hileko bilakaera



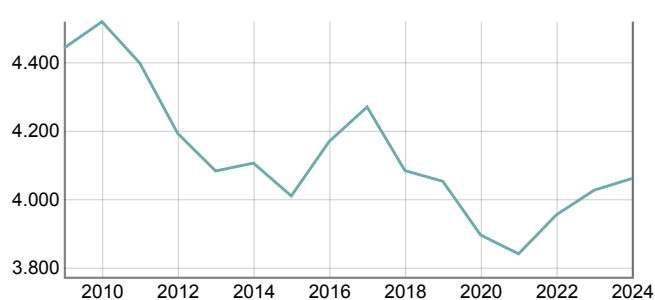
Fuente: Servicio Público de Empleo Estatal (SEPE). Apirila 2026

3. EKOIZPEN-EGITURA

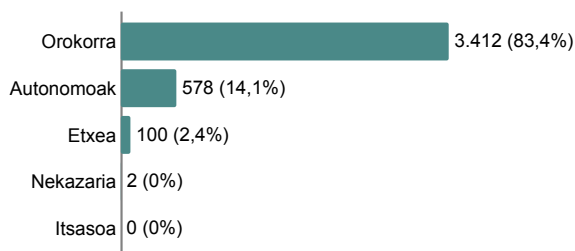
Biztanleria okupatua

	Mar 2026		
	Balioa	Aldakuntza (%)	
		Hilero	Urteko
Afiliatuak: Guztira	4.092	-0,1 ▼	-0,6 ▼
erregimen orokorra	3.412	-0,2 ▼	-0,4 ▼
erregimen nekazaritza	2	0,0 =	-60,0 ▼
erregimen itsasoa	0	-	-
erregimen etxea	100	1,0 ▲	-9,9 ▼
erregimen autonomoak	578	-0,2 ▼	0,3 ▲

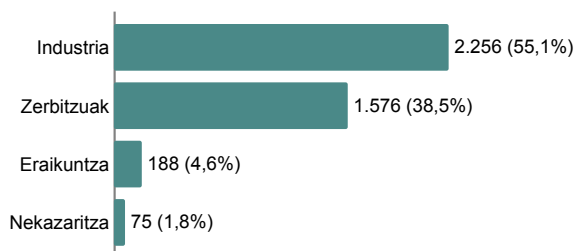
Biztanleria okupatuaren hileko bilakaera




Biztanleria okupatua jarduera-erregimenaren arabera



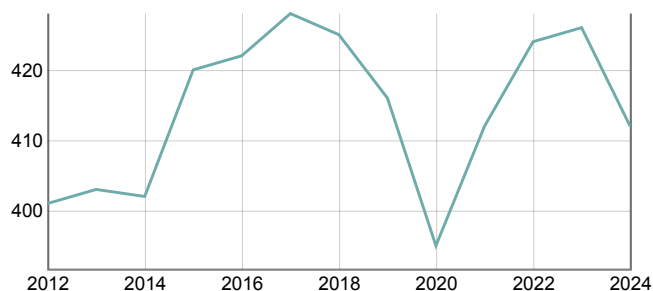
Biztanleria okupatua jarduera-sektorearen arabera



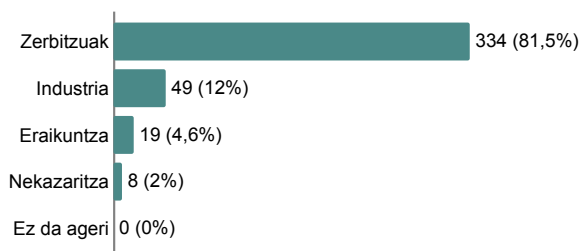
Gizarte Segurantzari alta emanda dauden enpresak



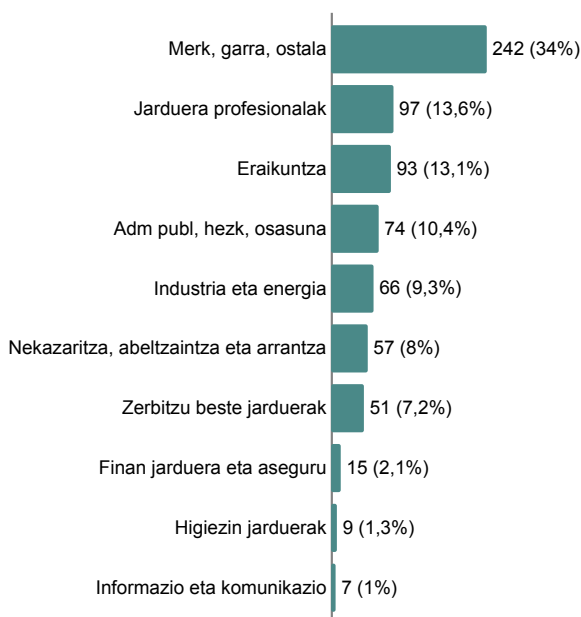
Gizarte Segurantzari alta emanda dauden enpresen hileko bilakaera



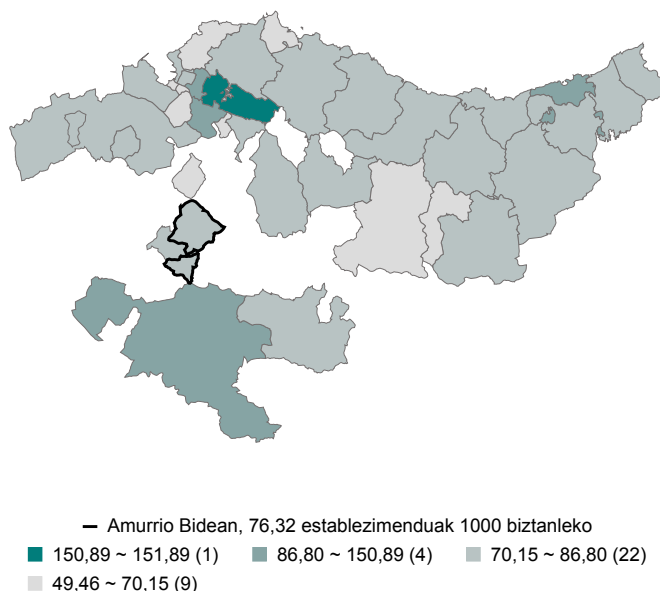
Empresas inscritas en la Seguridad Social por sector de actividad



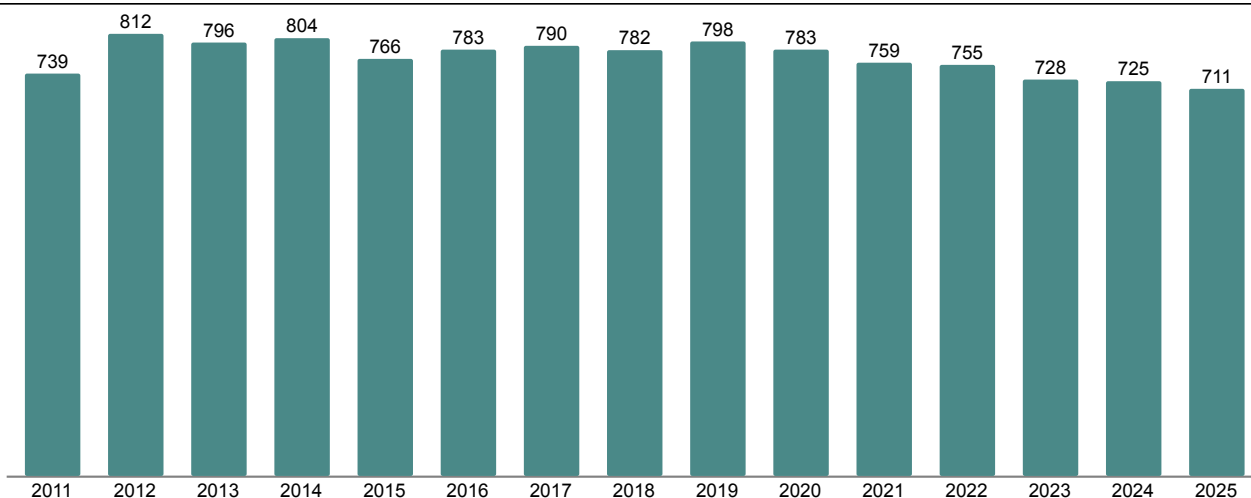
Establecimientos por actividad



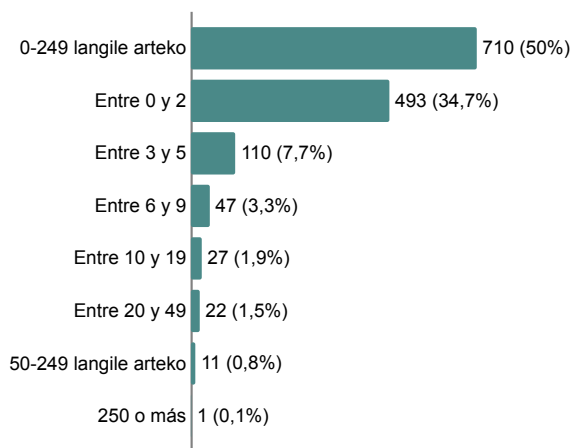
Establecimientos por cada 1.000 habitantes



Evolución del número de establecimientos



Establecimientos por número de trabajadores



Establecimientos por personalidad jurídica

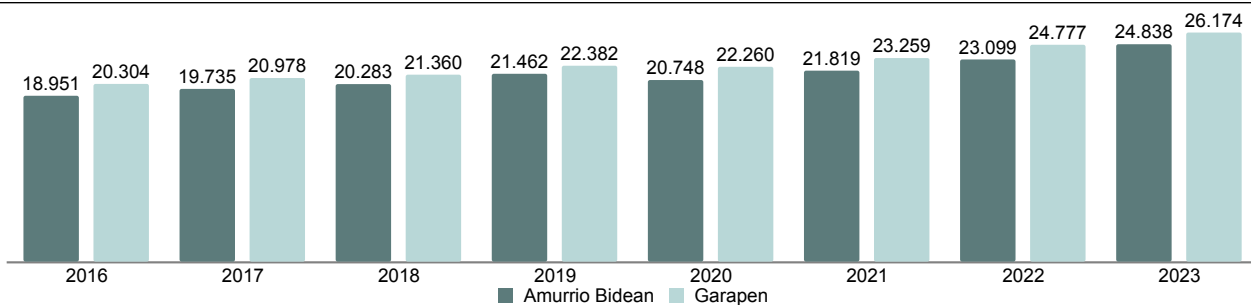
zimend. lege-nortasunaren arabera: Bestelako sozietate eta elkarteak: 91 (12,8%)
 zimend. lege-nortasunaren arabera: SA: 34 (4,8%)
 zimend. lege-nortasunaren arabera: Bestelako lege-erak: 18 (2,5%)

Fuente: INE. 2025.

Nota: Se considera empresa a una unidad de producción de bienes y servicios activa a 1 de enero. La empresa se contabiliza en el municipio donde se ubica su sede. No se muestran valores menores que 4. Para municipios menores de 1.000 habitantes no se ofrecen datos por sectores.

4. RENTA Y ACTIVIDAD ECONOMICA

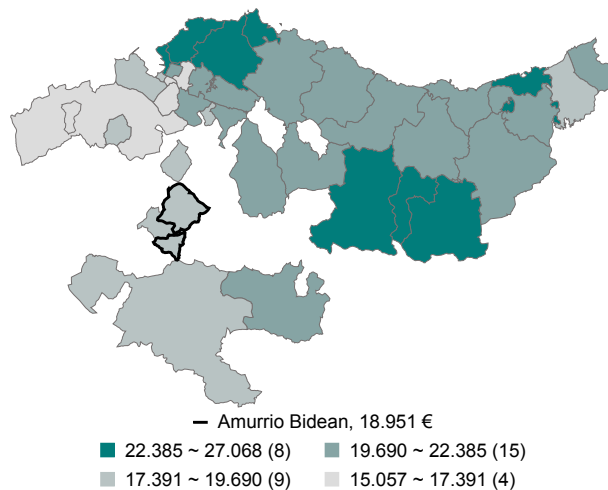
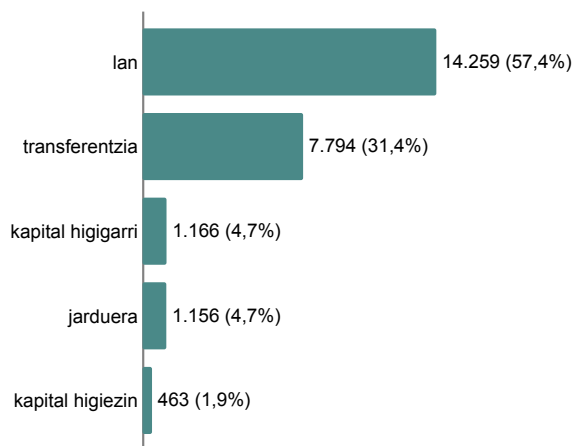
Renta personal media (€)



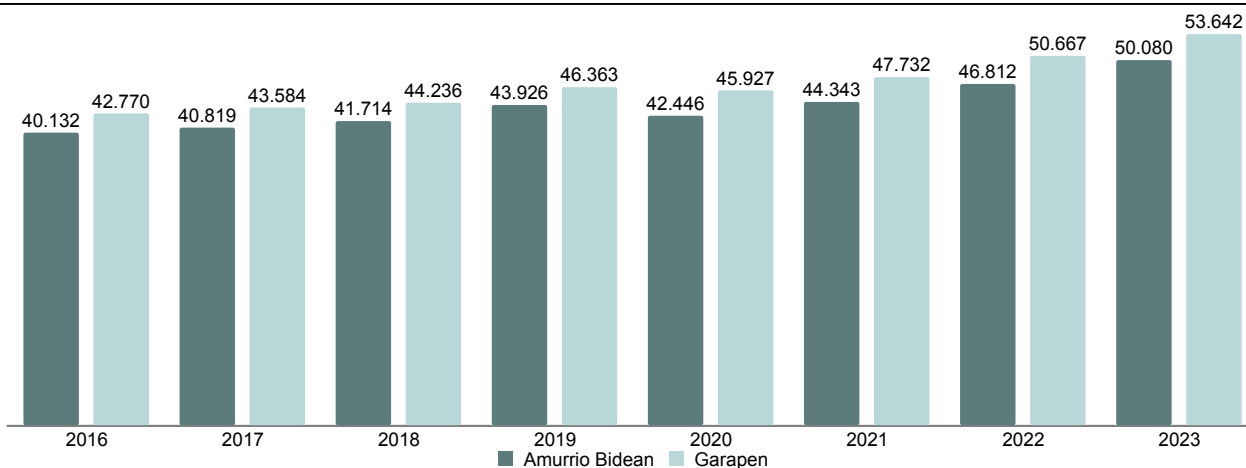
Fuente: INE. 2023

Nota: Refleja la Renta Neta por persona (Renta Bruta menos impuestos y cotizaciones). A nivel nacional, la fuente es la Encuesta de Condiciones de Vida. La Renta se asigna al municipio de residencia de la persona.

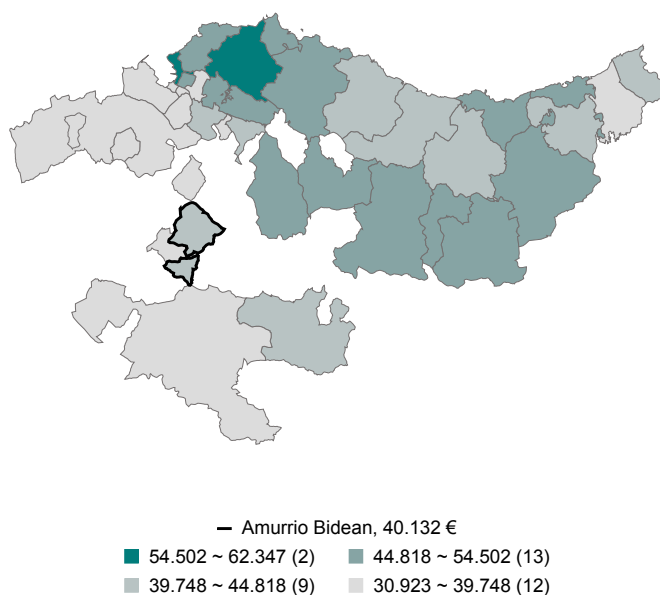
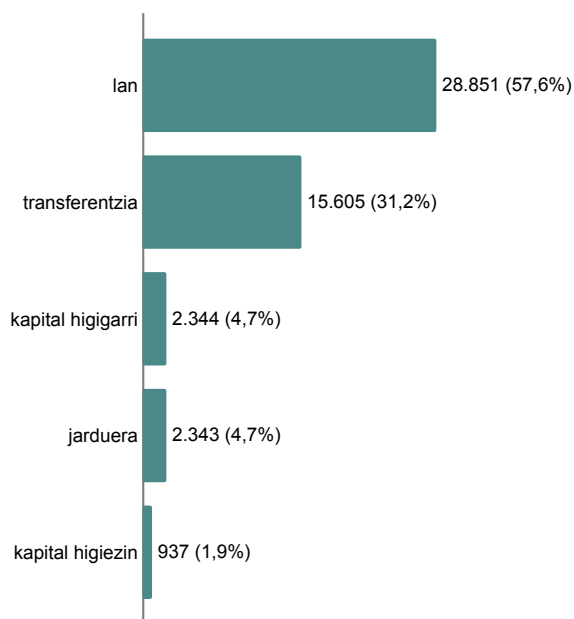
Renta personal media por tipo (€)



Renta familiar media (€)



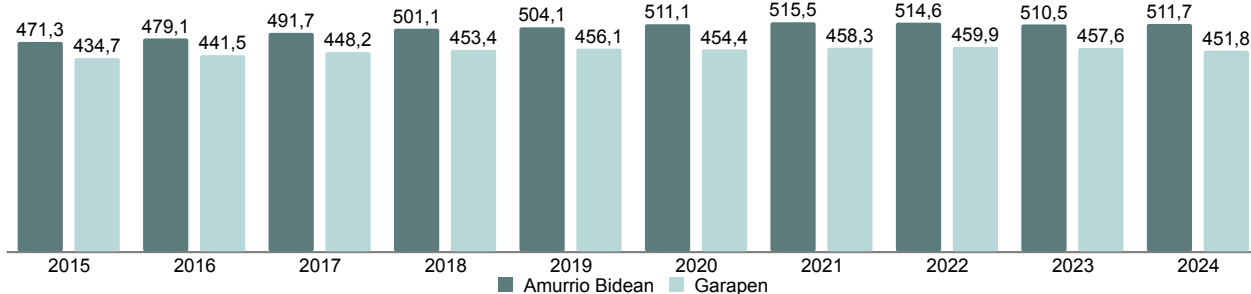
Renta personal media por tipo (€)



Parque de vehículos

	2023		2024		2025	
	Aldakuntza (%)		Aldakuntza (%)		Aldakuntza (%)	
	Balioa	Urteko	Balioa	Urteko	Balioa	Urteko
Ibilgailuak	7.348	-1,42 ▼	7.334	-0,19 ▼	7.460	1,72 ▲
Autoak	5.258	-0,62 ▼	5.277	0,36 ▲	5.383	2,01 ▲
Motorrak	607	2,36 ▲	617	1,65 ▲	632	2,43 ▲
Kamioiak	1.015	-0,59 ▼	1.005	-0,99 ▼	983	-2,19 ▼
Autobusak	90	7,14 ▲	60	-33,33 ▼	63	5,00 ▲
Industria traktoreak	38	-2,56 ▼	31	-18,42 ▼	33	6,45 ▲
Beste ibilgailu batzuk	340	65,05 ▲	344	1,18 ▲	366	6,40 ▲
1.000 biztanleko autoak	510,5	-0,80 ▼	511,7	0,23 ▲	-	-

Evolución del parque de turismos



Fuente: Dirección General de Tráfico (DGT).

Elecciones al parlamento vasco

Hautes-errola

7.904 pertsona

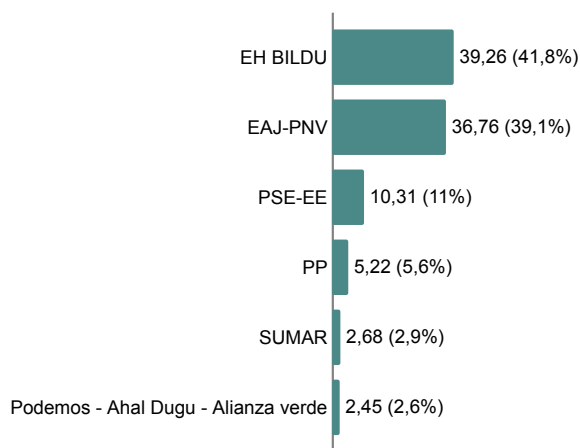
Aldia: **Urtero 2024**

Iturria: **Eusko Jaurlaritza, Herrizaingo Saila**

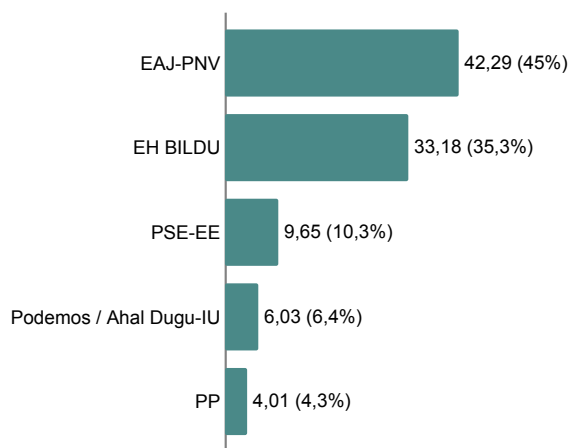
Botoa emateko eskubidea daukaten herritarrek



Votos a candidaturas (%) 2024



Votos a candidaturas (%) 2020



Elecciones al congreso

Hautes-errolda 7.897 pertsona kopurua

Aldia: **Urtero 2023**

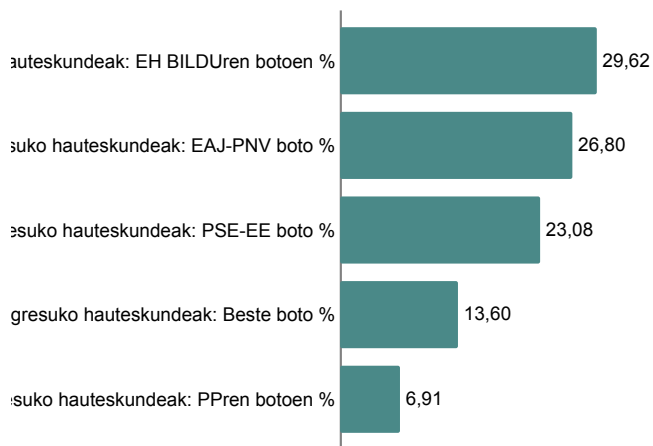
Iturria: **Barne Ministerioa. Barne Politikarako Zuzendaritza Nagusia.**

Botoa emateko eskubidea daukaten herritarrak

■ Botoak: 5.674 (71,9%)
■ Kongresuko hauteskundeak: Abstentzioa: 2.223 (28,1%)



Votos a candidaturas (%) 2023



Votos a candidaturas (%) 2019 (10N)

