

**Laburpena**

2024  
Uztaila

**Oinarrizko adierazleak**

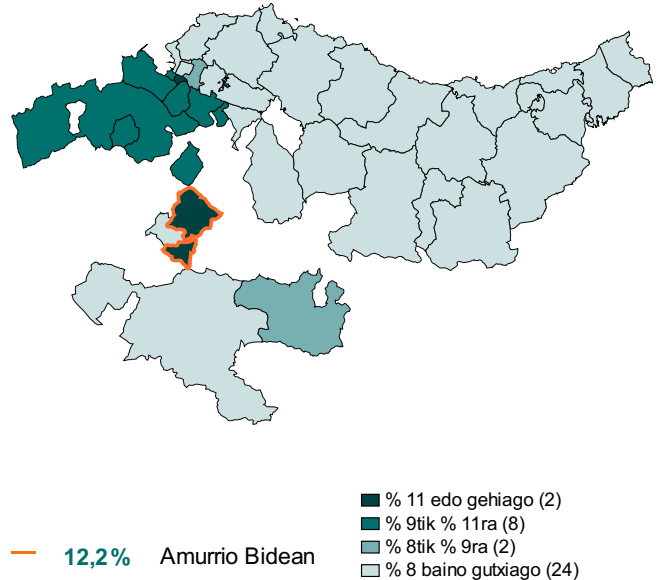
	Langabetu erregistratuak	Erregistratutako kontratuak
Amurrio Bidean	<b>757</b>	<b>232</b>

	Amurrio Bidean	Euskal Herria	Rankinga	
			Gut.	Geh.
<b>Hileko hazkundea (%)</b>				
Erregistratutako langabetuak	<b>1,9</b>	1,6	-2	5
Erregistratutako kontratuak	<b>135,8</b>	55,2	-64	490
<b>Urteko hazkundea (%)</b>				
Erregistratutako langabetuak	<b>6,5</b>	1,8	-13	8
Erregistratutako kontratuak	<b>144,2</b>	70,0	-55	558

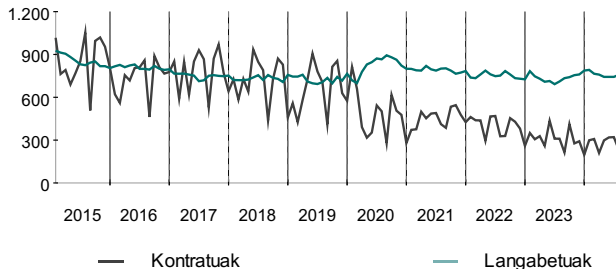
— Euskal Herria

**Langabetuak 16-64 urte bitarteko biztanleriaren arabera (%)**

Garapenenko agentziak adierazten dira



**Kontratuen eta erregistratutako langabetuen hileko bilakaera**

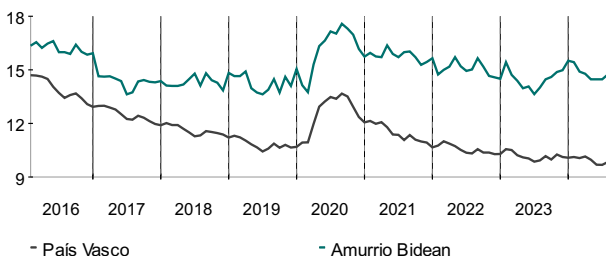


**Kontratu eta langabetuen urteko bilakaera**

	Kontratuak (Urterokoak)	Langabetuak (urteko batezbestekoa)
2018	8.576	732
2019	7.972	726
2020	5.736	822
2021	5.457	791
2022	4.750	751
2023	3.692	739
2024	-	-

**Langabezia - tasa**

**Langabezia-tasaren bilakaera**

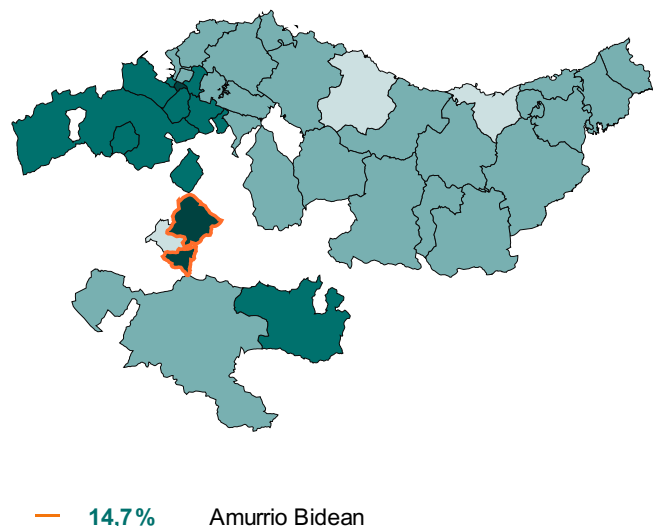


Langabezia - tasa	%	Gizonezko Emakumezko	
		(%)	(%)
Araba	10,7	8,7	12,6
Bizkaia	10,8	9,1	12,4
Gipuzkoa	8,0	6,6	9,3
EAE	9,8	8,3	11,4

- % 13 edo gehiago (2)
- % 10tik % 13ra (10)
- % 7tik % 10ra (21)
- % 7 baino gutxiago (3)

**Langabezia - tasa**

Garapenenko agentziak adierazten dira



### Langabetu erregistratuak

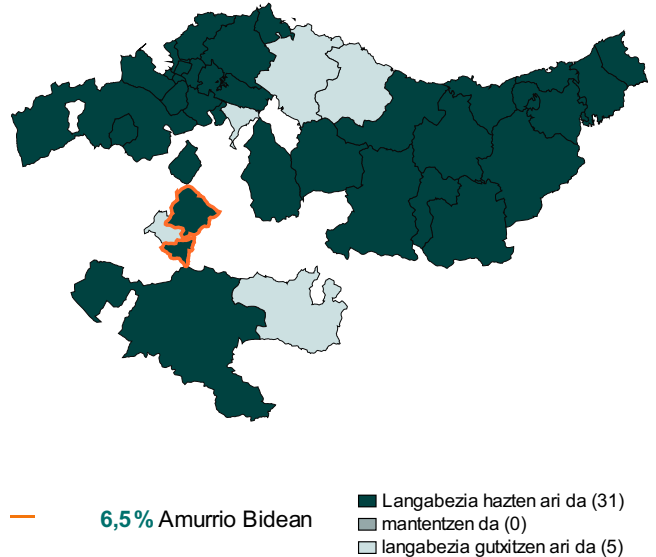
2024  
Uztaila

#### Langabetuak sexuaren eta adinaren arabera

	kopurua	Hileko hazkundea (%)	Urteko hazkundea (%)
<b>Langabetuak guztira</b>	<b>757</b>	<b>1,9</b>	<b>6,5</b>
Gizonezkoak	299	1,4	12,8
Emakumezkoak	458	2,2	2,7
<b>Langabetuak adinaren arabera</b>			
<b>25 urte baino gutxiago</b>	<b>71</b>	<b>0,0</b>	<b>20,3</b>
Gizonezkoak	46	4,5	24,3
Emakumezkoak	25	-7,4	13,6
<b>25-44 urte bitartean</b>	<b>280</b>	<b>4,9</b>	<b>2,9</b>
Gizonezkoak	97	3,2	1,0
Emakumezkoak	183	5,8	4,0
<b>45 urte eta gehiago</b>	<b>406</b>	<b>0,2</b>	<b>6,8</b>
Gizonezkoak	156	-0,6	18,2
Emakumezkoak	250	0,8	0,8

#### Erregistratutako langabeziaren urteko hazkundea (%)

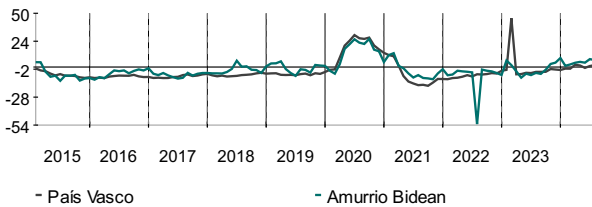
Garapenenko agentziak adierazten dira




\*Daturik gabe: Langabeturik ez aurreko urteko hilabete berean

#### Erregistratutako langabeziaren urteko hazkundea (%)

Hilabete bakoitzean aurreko urteko hilabete berarekiko aldaketa erakusten du



#### Erregistratutako langabezia jarduera sektoreka



#### Erregistratutako langabeziaren lurralde konparazioa

Sexuaren, adinen eta sektorearen portzentajeak langabezi osoa kontuan hartuta	Amurrio Bidean	EAE	Rankinga Gut.	Rankinga Geh.	Araba	Bizkaia	Gipuzkoa
Langabeziaren urteko hazkundea (%)	<b>6,5</b>	1,8	-13,5	8,2	-1,2	2,3	2,7
Langabeziaren hileko hazkundea (%)	<b>1,9</b>	1,6	-1,9	5,5	1,9	1,7	1,2
Langabetuak 16-64 urte bitarteko biztanleria kontuan hartuta (%)	<b>12,2</b>	7,8	1,7	12,2	8,6	8,5	6,3
Gizon langabetuak (%)	<b>39,5</b>	41,8	35,6	45,3	40,3	42,3	41,7
Emakume langabetuak (%)	<b>60,5</b>	58,2	52,6	64,4	59,7	57,7	58,3
25 urtetik beherako langabetuak (%)	<b>9,4</b>	8,4	0,0	12,2	8,1	8,6	8,4
25-44 urte bitarteko langabetuak (%)	<b>37,0</b>	36,6	28,9	42,1	39,9	35,5	37,0
45 urte eta gehiago dituzten langabetuak (%)	<b>53,6</b>	54,9	48,1	71,1	52,0	56,0	54,6
Nekazaritza arloan langabetuak (%)	<b>1,2</b>	1,8	0,5	4,5	2,5	1,6	1,5
Industria arloan langabetuak (%)	<b>13,7</b>	9,4	6,6	19,7	9,6	8,6	11,1
Eraikuntza arloan langabetuak (%)	<b>5,6</b>	5,5	2,2	9,5	4,7	6,2	4,5
Zerbitzuetan langabetuak (%)	<b>62,4</b>	70,4	60,7	80,0	68,9	70,4	71,2
Langabetuak aurreko lanik gabe (%)	<b>17,2</b>	13,0	7,6	19,3	14,4	13,1	11,8

### Erregistratutako kontratuak

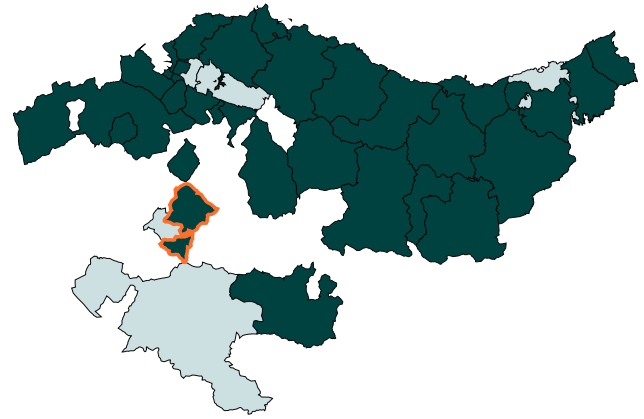
2024  
Uztaila

#### Kontratu motak sexuaren arabera

	kopurua	Hileko hazkundera (%)	Urteko hazkundera (%)
<b>Kontratuak guztira</b>	<b>232</b>	<b>-27,7</b>	<b>-25,2</b>
Gizonezkoak	186	-17,0	-21,2
Emakumezkoak	45	-53,6	-39,2
<b>Kontratu motak</b>			
<b>Mugagabea</b>	<b>26</b>	<b>-27,8</b>	<b>-10,3</b>
Gizonezkoak	15	-16,7	-21,1
Emakumezkoak	11	-38,9	10,0
<b>Aldi baterako</b>	<b>203</b>	<b>-28,0</b>	<b>-24,3</b>
Gizonezkoak	170	-17,5	-19,8
Emakumezkoak	33	-56,6	-41,1
<b>Mugagabe bihurtuta</b>	<b>2</b>	<b>-33,3</b>	<b>-84,6</b>
Gizonezkoak	1	-	-80,0
Emakumezkoak	1	-66,7	-87,5

#### Erregistratutako kontratuen urteko hazkundera (%)

Garapenenko agentziak adierazten dira



Amurrio Bidean

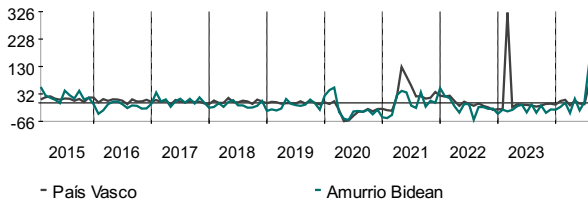
-25,2%

- Kontratu kopurua handitzen ari da (31)
- Kontratu kopurua mantentzen ari da (0)
- Kontratu kopurua gubitzten ari da (5)

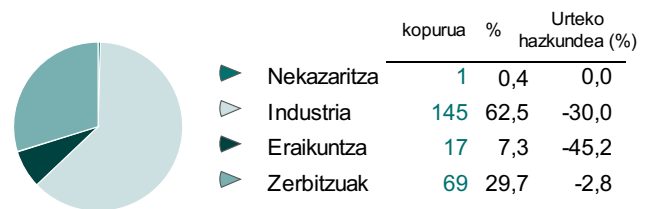
\*Daturik gabe: Langabeturik ez aurreko urteko hilabete berean

#### Erregistratutako kontratuen urteko hazkundera (%)

Hilabete bakoitzean aurreko urteko hilabete berarekiko aldaketa erakusten du



#### Jarduera sektorea kontuan hartuta erregistratutako kontratuak



#### Erregistratutako kontratuen lurralde konparazioa

Sexuaren, adinen eta sektorearen portzentajeak langabezi osoa kontuan hartuta	Amurrio Bidean	EAE	Rankinga		Araba	Bizkaia	Gipuzkoa
			Gut.	Geh.			
Kontratuen urteko hazkundera (%)	<b>144,2</b>	70,0	-54,9	558,0	45,1	97,1	43,3
Kontratuen hileko hazkundera (%)	<b>135,8</b>	55,2	-63,7	489,9	20,0	84,5	34,6
(%) Kontratatutako gizonezkoak	<b>80,2</b>	50,9	18,6	80,2	55,9	49,9	49,5
(%) Kontratatutako emakumezkoak	<b>19,4</b>	49,1	19,4	81,4	44,2	50,1	50,5
(%) Kontratu mugagabeuk	<b>11,2</b>	18,7	6,4	29,9	19,0	16,2	22,4
(%) Aldi baterako kontratuak	<b>87,5</b>	79,0	67,0	93,6	79,0	81,4	75,1
(%) Mugagabe bihurtutako kontratuak	<b>0,9</b>	2,4	0,0	5,3	1,9	2,5	2,5
(%) Nekazaritza kontratuak	<b>0,4</b>	1,0	0,0	10,6	3,0	0,5	0,6
(%) Industrian kontratuak	<b>62,5</b>	13,4	1,0	62,5	16,5	12,5	12,9
(%) Eraikuntza kontratuak	<b>7,3</b>	2,7	0,7	7,3	2,5	3,4	1,7
(%) Zerbitzuetan kontratuak	<b>29,7</b>	82,9	29,7	97,4	78,0	83,6	84,8

### Gizarte Segurantzara Afiliatuak

2024  
Uztaila

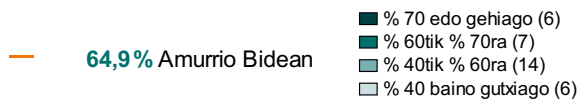
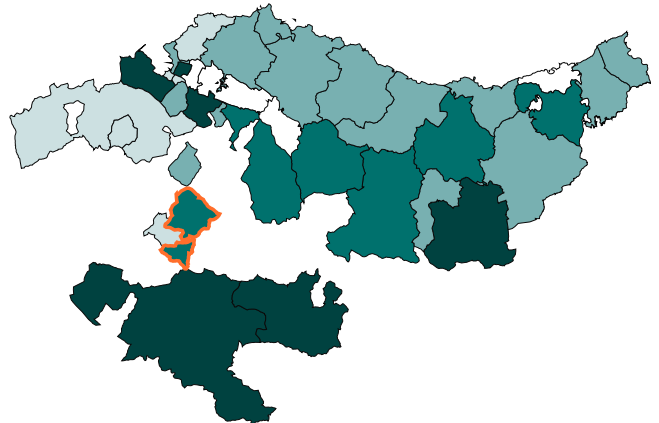
**Oharra:** Estatistika sekretua deritzona dela eta, Gizarte Segurantzak 5 afiliazio baino gutxiago dituzten Udalen datuak baino ez ditu eskaintzen, eta txostenean "-" adierazita agertuko dira.

#### Erregimeneko afiliazioak

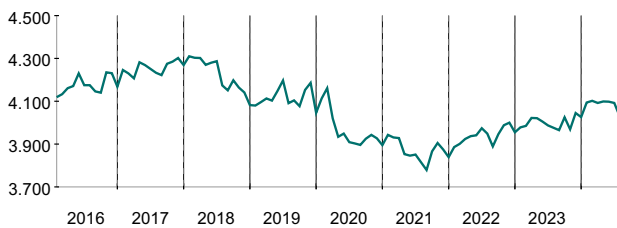
	Balioa	Hileko hazkundea (%)	Urteko hazkundea (%)
<b>Afiliatuak guztira</b>	<b>4.028</b>	<b>-1,6</b>	<b>1,3</b>
Erregimen orokorra	3.318	-1,7	2,2
Autonomo erregimena	588	-1,0	-2,3
Nekazaritza erregimena	9	50,0	12,5
Itsaso erregimena	0	-	-
Etxebizitza erregimena	113	-2,6	-6,6

#### 16-64 urte bitarteko biztanleen langileria (%)

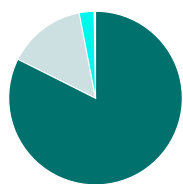
Garapenenko agentziak adierazten dira



#### Afiliazioen hileko hazkundea

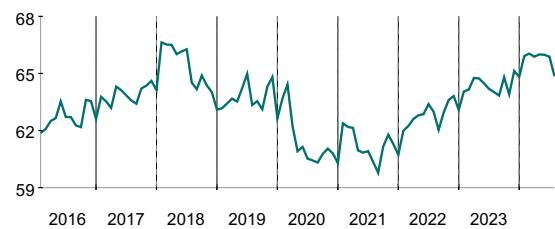


#### Afiliazioen banaketa



	Balioa	%
Orokorra	3.318	82,4
Autonomoak	588	14,6
Nekazaritza	9	0,2
Itsasoa	0	0,0
Etxea	113	2,8

#### 16-64 urte bitarteko biztanleriaren langileen hileko bilakaera



#### Afiliazioen lurralde konparaketa

Portzentaia erregimeneko afiliatuen totala kontuan hartuta	Amurrio Bidean	EAE	Rankinga Gut.	Geh.	Araba	Bizkaia	Gipuzkoa
Urteko afiliatuen hazkundea (%)	1,3	1,4	-6,6	4,5	1,5	1,8	0,6
Afiliazioen hileko hazkundea (%)	-1,6	-1,6	-4,6	2,2	-1,9	-1,4	-1,6
16-64 urte bitarteko biztanleriaren langileria (%)	64,9	71,8	23,5	282,8	77,6	69,0	73,6
(%) Erregimen orokorra	82,4	80,1	50,4	95,2	85,9	80,1	77,2
(%) Autonomo erregimena	14,6	16,6	4,1	37,5	12,1	16,1	19,6
(%) Nekazaritza erregimena	0,2	0,2	0,0	1,2	0,4	0,1	0,2
(%) Itsaso erregimena	0,0	0,4	0,0	21,5	0,0	0,6	0,4
(%) Etxebizitza erregimena	2,8	2,7	0,5	15,6	1,6	3,1	2,7

## METODOLOGIA

### Kontzeptu orokorrak

Hileko hazkundea: Aurreko hilabetearekiko aldaketa ehunekoetan adierazita

$$CM = \left( \frac{\text{Gaur egungo hilabetearen balioa}}{\text{aurreko hilabetearen balioa}} - 1 \right) * 100$$

Urteko hazkundea: Aurreko urteko hile bereko balio aldaketa ehunekoetan adierazita

$$CA = \left( \frac{\text{Gaur egungo hilabetearen balioa}}{\text{aurreko urteko hile bereko balioa}} - 1 \right) * 100$$

Oharra: Hazkunde kalkuluetan izendatzaile datua zero denean ezin da zatiketarik egin eta "-" gisa ordezkatu dugu.

Rankinga:

Rankingak marraztuko dira Udal guztien balioak (konparazio lurralde-eremuko balioak) kontuan hartuz. Gutxienekoa baliorik txikiena da (Udal hauetan) eta gehienezkoa baliorik handiena. Grafikoan berde-urdinez adieraziko dugu Udalaren balioa eta beltzez konparatzen dugun lurraldearen balioa.

### Erregistratutako langabezia

Oharra: Erregistratutako Paroa: "está constituido por el total de demandas de empleo en alta, registradas por los Servicios Públicos de Empleo, existentes el último día del mes indicado, excluyendo las que correspondan a situaciones laborales descritas en la Orden Ministerial de 11 de Marzo de 1985 (B.O.E. de 14/3/85) por la que se establecen criterios estadísticos para la medición del Paro Registrado" (SEPE).

Erregistratutako langabezi estatistikan izena eman duten pertsonen erreferentzia egiten da enplegu eskatzaile ez okupatua gisa (DENOs). Izan ere, aukera dago okupatuta dauden eta eskatzaile gisa erregistratzen diren langileak erregistratzeko (lan hobea bilatzen dutenak, edota gaur egun duten enpleguarekin uztartzeko). Eskuragarritasun mugatua eta erregistratuta dauden langabetuak ez dira kontuan hartzen. Enplegurik gabeko eskatzaileak dira. Euren eskarian lan baldintza bereziak adierazten ditzuzte ("teletrabajo" deritzona atzerrian, bizilekuan,...)

### Erregistratutako kontratuak

Kontratazioek kontratu kopuruari erreferentzia egiten diote, eta ez hilabete batean erregistratutako pertsoneri. Pertsona bat hainbat alditan kontratatu ahal izan dute. Azken zenbaketa hilabete bakoitzaren azken egunean egingo da estatistika formalizatzeko.