

Laburpena

Oinarrizko adierazleak

	Langabetu erregistratuak	Erregistratutako kontratuak
Amurrio Bidean	787	197

	Amurrio Bidean	Euskal Herria	Rankinga	
			Gut.	Geh.

Hileko hazkundea (%)

Erregistratutako langabetuak	3,6	-0,3	-5	6
Erregistratutako kontratuak	-32,5	-13,9	-34	61

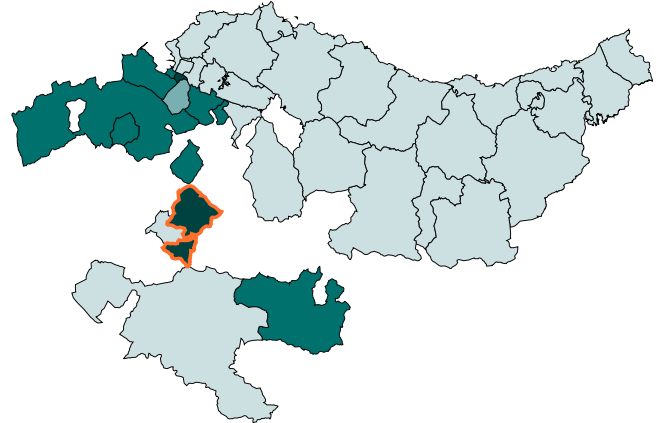
Urteko hazkundea (%)

Erregistratutako langabetuak	8,4	-2,7	-30	8
Erregistratutako kontratuak	-24,2	-6,1	-38	28

— Euskal Herria

Langabetuak 16-64 urte bitarteko biztanleriaren arabera (%)

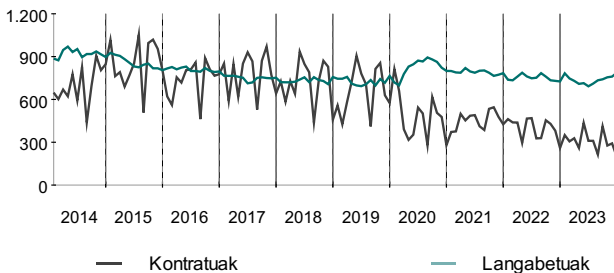
Garapenenko agentziak adierazten dira



- % 11 edo gehiago (2)
- % 9tik % 11ra (8)
- % 8tik % 9ra (1)
- % 8 baino gutxiago (25)

— 12,7% Amurrio Bidean

Kontratuen eta erregistratutako langabetuen hileko bilakaera

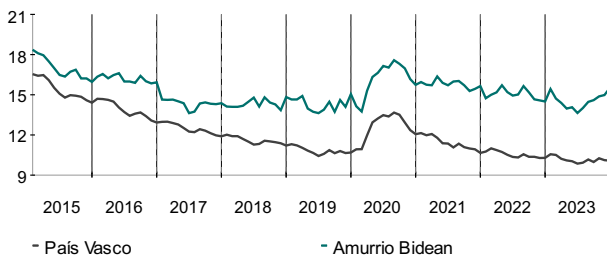


Kontratu eta langabetuen urteko bilakaera

	Kontratuak (Urterokoak)	Langabetuak (urteko batezbestekoa)
2017	9.340	750
2018	8.576	732
2019	7.972	726
2020	5.736	822
2021	5.457	791
2022	4.750	751
2023	3.692	739

Langabezia - tasa

Langabezia-tasaren bilakaera

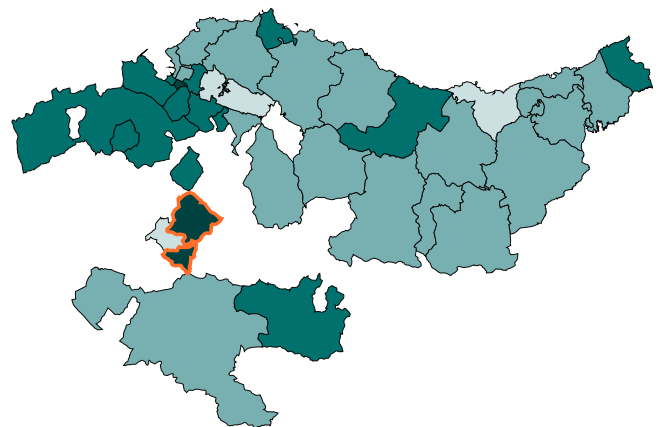


Langabezia - tasa	Gizonezko		Emakumezko
	%	(%)	(%)
Araba	11,5	9,5	13,6
Bizkaia	10,9	9,4	12,3
Gipuzkoa	8,2	6,9	9,5
EAE	10,1	8,6	11,6

- % 13 edo gehiago (2)
- % 10tik % 13ra (13)
- % 7tik % 10ra (18)
- % 7 baino gutxiago (3)

Langabezia - tasa

Garapenenko agentziak adierazten dira



— 15,5% Amurrio Bidean

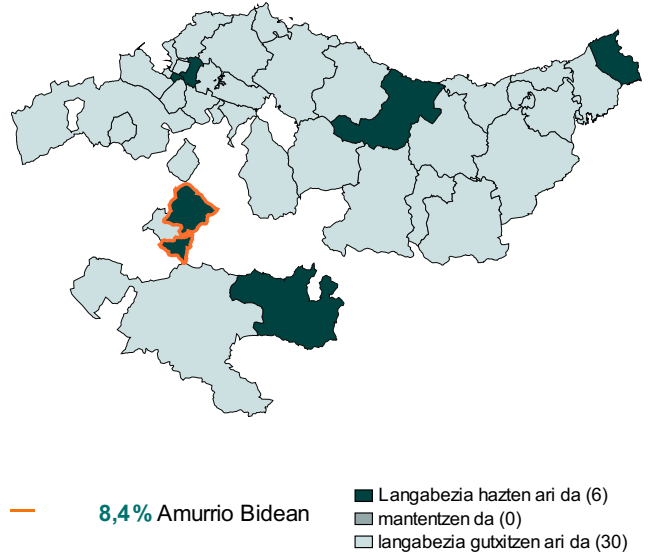
Langabetu erregistratuak

Langabetuak sexuaren eta adinaren arabera

	kopurua	Hileko hazkundea (%)	Urteko hazkundea (%)
Langabetuak guztira	787	3,6	8,4
Gizonezkoak	339	8,0	14,5
Emakumezkoak	448	0,4	4,2
Langabetuak adinaren arabera			
25 urte baino gutxiago	75	11,9	33,9
Gizonezkoak	47	14,6	27,0
Emakumezkoak	28	7,7	47,4
25-44 urte bitartean	305	4,5	1,0
Gizonezkoak	118	7,3	5,4
Emakumezkoak	187	2,7	-1,6
45 urte eta gehiago	407	1,5	10,6
Gizonezkoak	174	6,7	18,4
Emakumezkoak	233	-2,1	5,4

Erregistratutako langabeziaren urteko hazkundea (%)

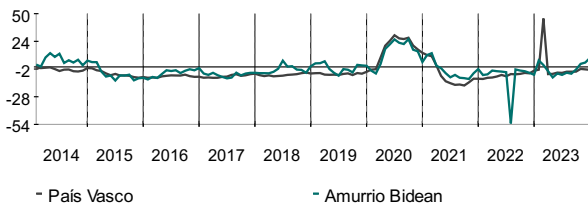
Garapenenko agentziak adierazten dira




*Daturik gabe: Langabeturik ez aurreko urteko hila bete berean

Erregistratutako langabeziaren urteko hazkundea (%)

Hilabete bakoitzean aurreko urteko hila bete berarekiko aldaketa erakusten du



Erregistratutako langabezia jarduera sektoreka



Erregistratutako langabeziaren lurralde konparazioa

Sexuaren, adinen eta sektorearen portzentajeak langabezi osoa kontuan hartuta	Amurrio Bidean	EAE	Rankinga		Araba	Bizkaia	Gipuzkoa
			Gut.	Geh.			
Langabeziaren urteko hazkundea (%)	8,4	-2,7	-30,0	8,4	0,3	-3,3	-3,5
Langabeziaren hileko hazkundea (%)	3,6	-0,3	-4,9	6,3	0,7	-1,1	0,5
Langabetuak 16-64 urte bitarteko biztanleria kontuan hartuta (%)	12,7	7,8	1,9	12,7	9,0	8,3	6,3
Gizon langabetuak (%)	43,1	43,1	30,6	45,8	41,2	43,9	42,8
Emakume langabetuak (%)	56,9	56,9	52,2	69,4	58,8	56,2	57,2
25 urteik beherako langabetuak (%)	9,5	8,0	0,0	10,8	7,4	8,2	8,0
25-44 urte bitarteko langabetuak (%)	38,8	36,8	16,3	41,3	40,3	35,5	37,4
45 urte eta gehiago dituzten langabetuak (%)	51,7	55,2	48,4	83,7	52,3	56,3	54,6
Nekazaritza arloan langabetuak (%)	2,0	1,9	0,6	5,7	2,8	1,8	1,7
Industria arloan langabetuak (%)	12,7	9,9	7,0	22,7	9,2	9,3	11,7
Eraikuntza arloan langabetuak (%)	5,2	5,8	3,2	9,9	4,8	6,7	4,7
Zerbitzuetan langabetuak (%)	64,3	70,0	57,1	79,3	70,1	69,5	71,0
Langabetuak aurreko lanik gabe (%)	15,8	12,3	5,5	17,9	13,1	12,7	10,9

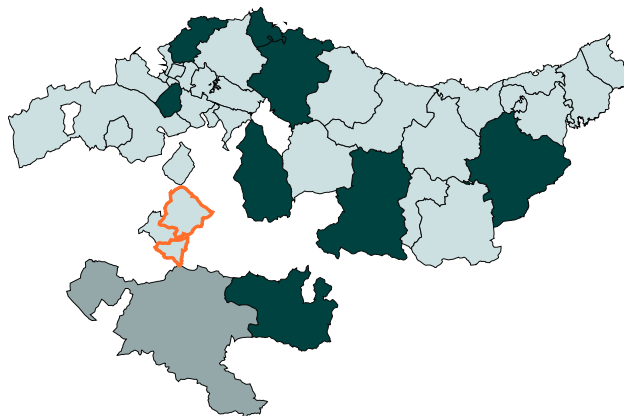
Erregistratutako kontratuak

Kontratu motak sexuaren arabera

	kopurua	Hileko hazkundea (%)	Urteko hazkundea (%)
Kontratuak guztira	197	-32,5	-24,2
Gizonezkoak	102	-49,5	-45,5
Emakumezkoak	95	5,6	30,1
Kontratu motak			
Mugagabea	35	16,7	-12,5
Gizonezkoak	12	-40,0	-55,6
Emakumezkoak	23	130,0	76,9
Aldi baterako	150	-40,9	-29,6
Gizonezkoak	82	-53,7	-47,1
Emakumezkoak	68	-11,7	17,2
Mugagabe bihurtuta	12	50,0	71,4
Gizonezkoak	8	60,0	60,0
Emakumezkoak	4	33,3	100,0

Erregistratutako kontratuen urteko hazkundea (%)

Garapenenko agentziak adierazten dira



Amurrio Bidean

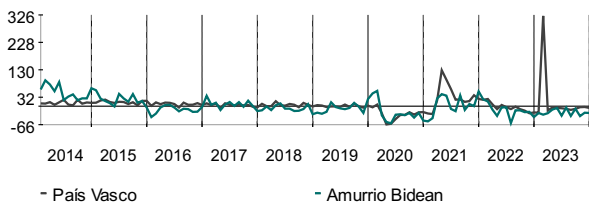
-24,2%

- Kontratu kopurua handitzen ari da (8)
- Kontratu kopurua mantentzen ari da (1)
- Kontratu kopurua gutxitzen ari da (27)

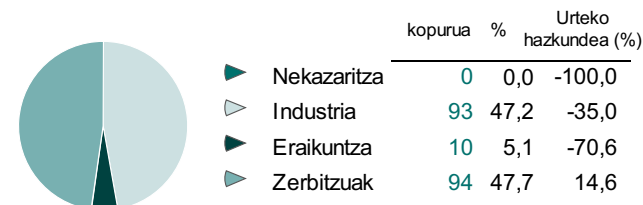
*Daturik gabe: Langabeturik ez aurreko urteko hilabete berean

Erregistratutako kontratuen urteko hazkundea (%)

Hilabete bakoitzean aurreko urteko hilabete berarekiko aldaketa erakusten du



Jarduera sektorea kontuan hartuta erregistratutako kontratuak



Erregistratutako kontratuen lurralde konparazioa

Sexuaren, adinen eta sektorearen portzentajeak langabezi osoa kontuan hartuta	Amurrio Bidean	EAE	Rankinga		Araba	Bizkaia	Gipuzkoa
			Gut.	Geh.			
Kontratuen urteko hazkundea (%)	-24,2	-6,1	-38,3	27,9	9,0	-9,5	-9,1
Kontratuen hileko hazkundea (%)	-32,5	-13,9	-34,2	60,8	-16,1	-13,3	-13,2
(%) Kontratututako gizonezkoak	51,8	47,1	22,8	64,5	49,7	45,9	47,4
(%) Kontratututako emakumezkoak	48,2	52,9	34,7	76,4	50,3	54,1	52,6
(%) Kontratu mugagabeuk	17,8	18,6	3,2	29,7	19,6	18,4	18,3
(%) Aldi baterako kontratuak	76,1	78,3	68,0	91,3	77,6	78,4	78,5
(%) Mugagabe bihurtutako kontratuak	6,1	3,1	1,1	7,5	2,8	3,2	3,1
(%) Nekazaritza kontratuak	0,0	0,7	0,0	17,2	1,5	0,6	0,4
(%) Industrian kontratuak	47,2	12,8	0,5	47,3	15,2	10,6	14,9
(%) Eraikuntza kontratuak	5,1	2,3	0,4	10,7	1,8	3,2	1,4
(%) Zerbitzuetan kontratuak	47,7	84,2	47,7	98,2	81,6	85,7	83,4

Gizarte Segurantzara Afiliatuak

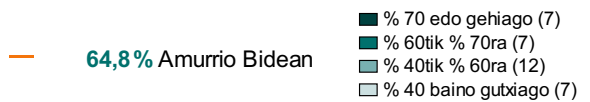
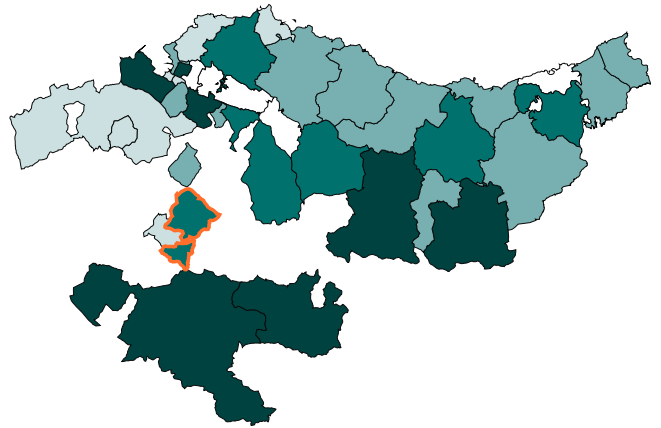
Oharra: Estatistika sekretua deritzona dela eta, Gizarte Segurantzak 5 afiliazio baino gutxiago dituzten Udalen datuak baino ez ditu eskaintzen, eta txostenean "-" adierazita agertuko dira.

Erregimeneko afiliazioak

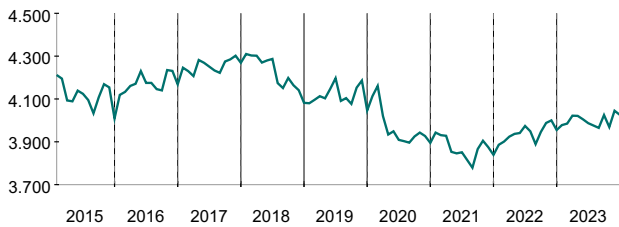
	Balioa	Hileko hazkundera (%)	Urteko hazkundera (%)
Afiliatuak guztira	4.026	-0,5	1,8
Erregimen orokorra	3.301	-0,7	2,4
Autonomo erregimena	601	0,3	-1,3
Nekazaritza erregimena	7	0,0	16,7
Itsaso erregimena	0	-	-
Etxebizitza erregimena	117	2,6	0,0

16-64 urte bitarteko biztanleen langileria (%)

Garapenenko agentziak adierazten dira



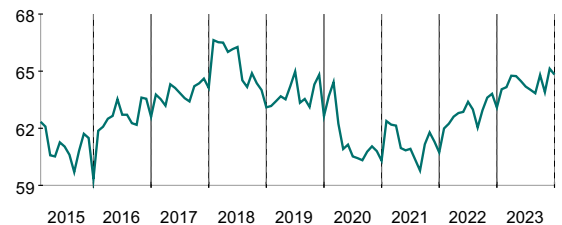
Afiliazioen hileko hazkundera



Afiliazioen banaketa



16-64 urte bitartekoen biztanleriaren langileen hileko bilakaera



Afiliazioen lurralde konparaketa

Portzentaiak erregimeneko afiliatuen totala kontuan hartuta	Amurrio Bidean	EAE	Rankinga Gut.	Geh.	Araba	Bizkaia	Gipuzkoa
Urteko afiliatuen hazkundera (%)	1,8	2,1	-1,5	8,6	2,4	2,1	2,0
Afiliazioen hileko hazkundera (%)	-0,5	0,1	-2,4	2,1	-0,4	0,4	-0,2
16-64 urte bitarteko biztanleriaren langileria (%)	64,8	72,6	25,1	286,0	78,5	70,0	74,0
(%) Erregimen orokorra	82,0	80,2	48,8	95,2	85,9	80,2	77,3
(%) Autonomo erregimena	14,9	16,5	4,1	37,6	12,1	16,1	19,5
(%) Nekazaritza erregimena	0,2	0,2	0,0	1,2	0,4	0,1	0,2
(%) Itsaso erregimena	0,0	0,3	0,0	21,2	0,0	0,5	0,2
(%) Etxebizitza erregimena	2,9	2,8	0,5	15,3	1,6	3,1	2,8

METODOLOGIA

Kontzeptu orokorrak

Hileko hazkundea: Aurreko hilabetearekiko aldaketa ehunekoetan adierazita

$$CM = ((\text{Gaur egungo hilabetearen balioa} / \text{aurreko hilabetearen balioa}) - 1) * 100$$

Urteko hazkundea: Aurreko urteko hile bereko balio aldaketa ehunekoetan adierazita

$$CA = ((\text{Gaur egungo hilabetearen balioa} / \text{aurreko urteko hile bereko balio}) - 1) * 100$$

Oharra: Hazkunde kalkuluetan izendatzaile datua zero denean ezin da zatiketarik egin eta "-" gisa ordezkatu dugu.

Rankinga:

Rankingak marraztuko dira Udal guztien balioak (konparazio lurralde-eremuko balioak) kontuan hartuz. Gutxienekoa baliorik txikiena da (Udal hauetan) eta gehienezkoa baliorik handiena. Grafikoan berde-urdinez adieraziko dugu Udalaren balioa eta beltzez konparatzen dugun lurraldearen balioa.

Erregistratutako langabezia

Oharra: Erregistratutako Paroa: "está constituido por el total de demandas de empleo en alta, registradas por los Servicios Públicos de Empleo, existentes el último día del mes indicado, excluyendo las que correspondan a situaciones laborales descritas en la Orden Ministerial de 11 de Marzo de 1985 (B.O.E. de 14/3/85) por la que se establecen criterios estadísticos para la medición del Paro Registrado" (SEPE).

Erregistratutako langabezi estatistikan izena eman duten pertsonen erreferentzia egiten da enplegu eskatzaile ez okupatua gisa (DENO). Izan ere, aukera dago okupatuta dauden eta eskatzaile gisa erregistratzen diren langileak erregistratzeko (lan hobea bilatzen dutenak, edota gaur egun duten enpleguarekin uztartzeko). Eskuragarritasun mugatua eta erregistratuta dauden langabetuak ez dira kontuan hartzen. Enplegurik gabeko eskatzaileak dira. Euren eskarian lan baldintza bereziak adierazten ditzuzte ("teletrabajo" deritzona atzerrian, bizilekuan,...)

Erregistratutako kontratuak

Kontratazioek kontratu kopuruari erreferentzia egiten diote, eta ez hilabete batean erregistratutako pertsoneri. Pertsona bat hainbat alditan kontratatu ahal izan dute. Azken zenbaketa hilabete bakoitzaren azken egunean egingo da estatistika formalizatzeko.