

### Laburpena

#### Oinarrizko adierazleak

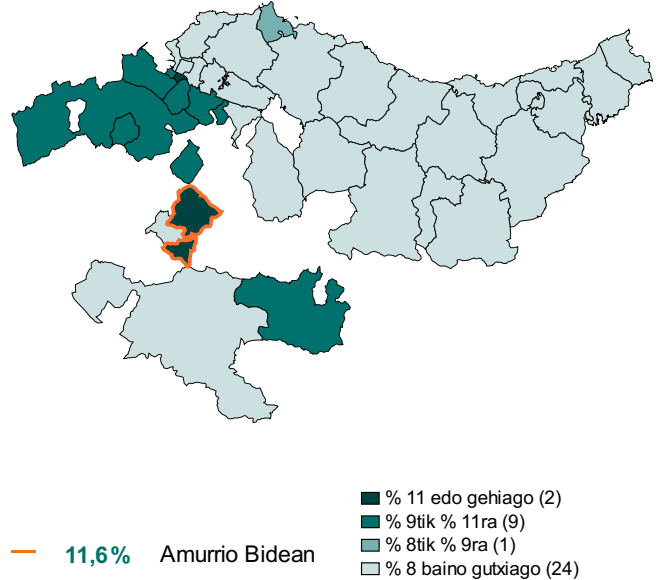
	Langabetu erregistratuak	Erregistratutako kontratuak
Amurrio Bidean	726	260

	Amurrio Bidean	Euskal Herria	Rankinga	
			Gut.	Geh.
<b>Hileko hazkundea (%)</b>				
Erregistratutako langabetuak	-0,6	0,1	-7	9
Erregistratutako kontratuak	-31,8	-10,9	-43	70
<b>Urteko hazkundea (%)</b>				
Erregistratutako langabetuak	-7,4	-3,5	-19	7
Erregistratutako kontratuak	-39,0	-22,4	-42	27

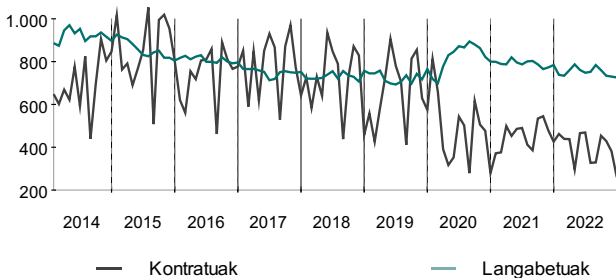
— Euskal Herria

#### Langabetuak 16-64 urte bitarteko biztanleriaren arabera (%)

Garapenenko agentziak adierazten dira



#### Kontratuen eta erregistratutako langabetuen hileko bilakaera

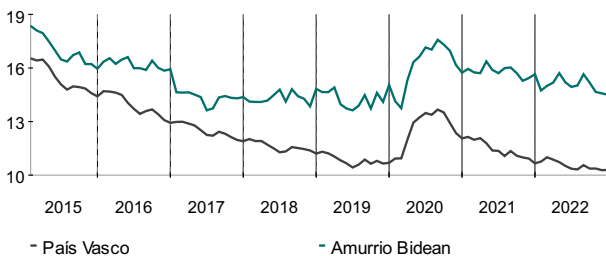


#### Kontratu eta langabetuen urteko bilakaera

	Kontratuak (Urteroak)	Langabetuak (urteko batezbestekoa)
2016	8.835	809
2017	9.340	750
2018	8.576	732
2019	7.972	726
2020	5.736	822
2021	5.457	791
2022	4.750	751

### Langabezia - tasa

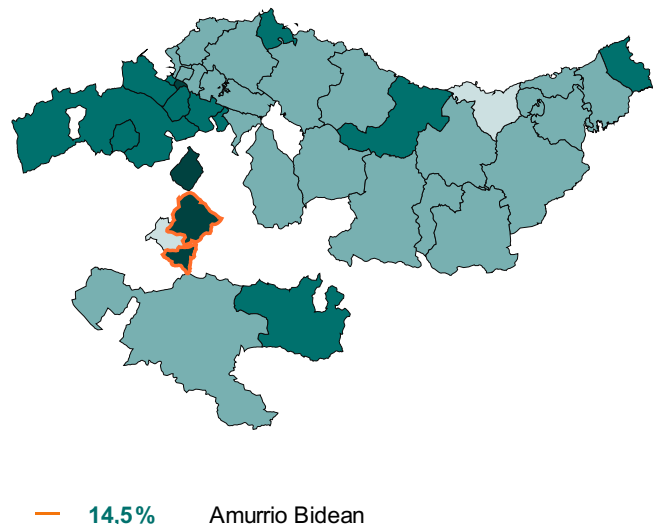
#### Langabezia-tasaren bilakaera



Langabezia - tasa	Gizonezko		Emakumezko
	%	(%)	(%)
Araba	11,4	9,3	13,5
Bizkaia	11,2	9,7	12,7
Gipuzkoa	8,3	7,0	9,7
EAE	10,3	8,8	11,9

#### Langabezia - tasa

Garapenenko agentziak adierazten dira



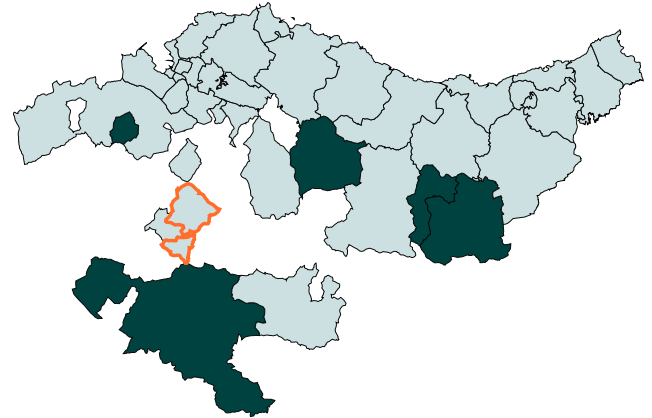
### Langabetu erregistratuak

#### Langabetuak sexuaren eta adinaren arabera

	kopurua	Hileko hazkundea (%)	Urteko hazkundea (%)
<b>Langabetuak guztira</b>	<b>726</b>	<b>-0,5</b>	<b>-7,4</b>
Gizonezkoak	296	0,3	-19,1
Emakumezkoak	430	-1,1	2,9
<b>Langabetuak adinaren arabera</b>			
<b>25 urte baino gutxiago</b>	<b>56</b>	<b>-9,7</b>	<b>1,8</b>
Gizonezkoak	37	2,8	0,0
Emakumezkoak	19	-26,9	5,6
<b>25-44 urte bitartean</b>	<b>302</b>	<b>0,0</b>	<b>-8,2</b>
Gizonezkoak	112	-3,4	-24,8
Emakumezkoak	190	2,2	5,6
<b>45 urte eta gehiago</b>	<b>368</b>	<b>0,5</b>	<b>-8,0</b>
Gizonezkoak	147	2,8	-18,3
Emakumezkoak	221	-0,9	0,5

#### Erregistratutako langabeziaren urteko hazkundea (%)

Garapenenko agentziak adierazten dira



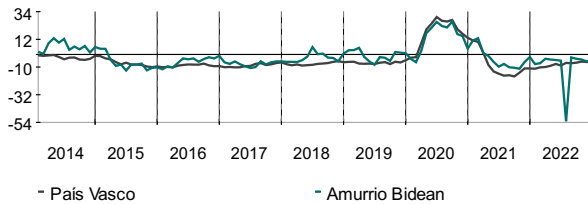
-7,4% Amurrio Bidean

- Langabezia hazten ari da (5)
- mantentzen da (0)
- langabezia gutxitzen ari da (31)

\*Daturik gabe: Langabeturik ez aurreko urteko hilabete berean

#### Erregistratutako langabeziaren urteko hazkundea (%)

Hilabete bakoitzean aurreko urteko hilabete berarekiko aldaketa erakusten du



#### Erregistratutako langabezia jarduera sektoreka

	kopurua	%	Urteko hazkundea (%)
Nekazaritza	18	2,5	-14,3
Industria	96	13,2	-23,2
Eraikuntza	34	4,7	-40,4
Zerbitzuak	476	65,6	1,5
aurreko enplegurik gabe	102	14,1	-8,9

#### Erregistratutako langabeziaren lurralde konparazioa

Sexuaren, adinen eta sektorearen portzentajeak langabezi osoa kontuan hartuta	Amurrio Bidean	EAE	Rankinga		Araba	Bizkaia	Gipuzkoa
			Gut.	Geh.			
Langabeziaren urteko hazkundea (%)	<b>-7,4</b>	-3,5	-18,6	7,0	-2,1	-3,9	-3,7
Langabeziaren hileko hazkundea (%)	<b>-0,6</b>	0,1	-6,7	9,5	0,0	-0,4	1,2
Langabetuak 16-64 urte bitarteko biztanleria kontuan hartuta (%)	<b>11,6</b>	8,0	2,7	11,9	9,0	8,6	6,5
Gizon langabetuak (%)	<b>40,8</b>	43,2	38,6	48,2	41,5	43,9	42,7
Emakume langabetuak (%)	<b>59,2</b>	56,8	50,9	61,4	58,5	56,1	57,3
25 urteik beherako langabetuak (%)	<b>7,7</b>	7,4	0,0	9,9	7,1	7,5	7,4
25-44 urte bitarteko langabetuak (%)	<b>41,6</b>	38,1	21,4	43,7	42,0	36,7	38,6
45 urte eta gehiago dituzten langabetuak (%)	<b>50,7</b>	54,5	47,4	78,6	50,9	55,8	54,1
Nekazaritza arloan langabetuak (%)	<b>2,5</b>	2,0	0,6	5,7	3,0	1,8	1,7
Industria arloan langabetuak (%)	<b>13,2</b>	10,6	6,8	29,9	10,1	9,8	12,7
Eraikuntza arloan langabetuak (%)	<b>4,7</b>	5,8	2,6	10,5	4,8	6,7	4,5
Zerbitzuetan langabetuak (%)	<b>65,6</b>	69,9	55,2	79,2	69,4	69,6	70,8
Langabetuak aurreko lanik gabe (%)	<b>14,1</b>	11,8	6,0	16,0	12,6	12,2	10,3

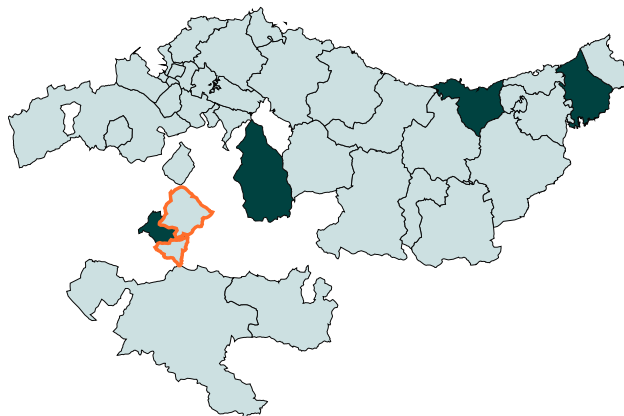
### Erregistratutako kontratuak

#### Kontratu motak sexuaren arabera

	kopurua	Hileko hazkundea (%)	Urteko hazkundea (%)
<b>Kontratuak guztira</b>	<b>260</b>	<b>-31,8</b>	<b>-39,0</b>
Gizonezkoak	187	-33,0	-39,1
Emakumezkoak	73	-28,4	-38,7
<b>Kontratu motak</b>			
<b>Mugagabea</b>	<b>40</b>	<b>-27,3</b>	<b>207,7</b>
Gizonezkoak	27	-28,9	440,0
Emakumezkoak	13	-23,5	62,5
<b>Aldi baterako</b>	<b>213</b>	<b>-32,8</b>	<b>-46,8</b>
Gizonezkoak	155	-34,0	-48,0
Emakumezkoak	58	-29,3	-43,1
<b>Mugagabe bihurtuta</b>	<b>7</b>	<b>-22,2</b>	<b>-46,2</b>
Gizonezkoak	5	-16,7	25,0
Emakumezkoak	2	-33,3	-77,8

#### Erregistratutako kontratuen urteko hazkundea (%)

Garapenenko agentziak adierazten dira



Amurrio Bidean

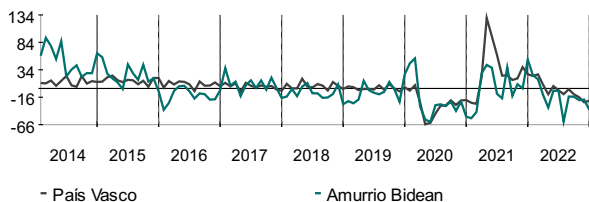
-39,0%

- Kontratu kopurua handitzen ari da (4)
- Kontratu kopurua mantentzen ari da (0)
- Kontratu kopurua gutxitzen ari da (32)

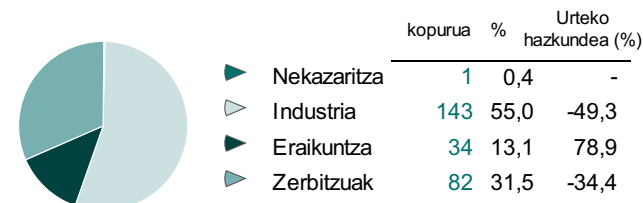
\*Daturik gabe: Langabeturik ez aurreko urteko hilabete berean

#### Erregistratutako kontratuen urteko hazkundea (%)

Hilabete bakoitzean aurreko urteko hilabete berarekiko aldaketa erakusten du



#### Jarduera sektorea kontuan hartuta erregistratutako kontratuak



#### Erregistratutako kontratuen lurralde konparazioa

Sexuaren, adinen eta sektorearen portzentajeak langabezi osoa kontuan hartuta	Amurrio Bidean	EAE	Rankinga		Araba	Bizkaia	Gipuzkoa
			Gut.	Geh.			
Kontratuen urteko hazkundea (%)	<b>-39,0</b>	-22,4	-41,9	27,4	-27,0	-22,8	-18,9
Kontratuen hileko hazkundea (%)	<b>-31,8</b>	-10,9	-43,0	69,9	-24,0	-8,2	-6,4
(%) Kontratututako gizonezkoak	<b>71,9</b>	46,9	18,6	74,9	51,6	44,6	48,2
(%) Kontratututako emakumezkoak	<b>28,1</b>	53,1	24,6	80,8	48,4	55,4	51,9
(%) Kontratu mugagabeuk	<b>15,4</b>	17,5	6,4	27,6	18,0	17,4	17,5
(%) Aldi baterako kontratuak	<b>81,9</b>	78,7	61,5	91,9	78,3	79,1	78,3
(%) Mugagabe bihurtutako kontratuak	<b>2,7</b>	3,8	1,2	11,2	3,7	3,5	4,2
(%) Nekazaritza kontratuak	<b>0,4</b>	0,6	0,0	5,1	1,2	0,5	0,4
(%) Industrian kontratuak	<b>55,0</b>	12,6	0,8	55,6	18,4	10,6	12,7
(%) Eraikuntza kontratuak	<b>13,1</b>	2,6	0,5	15,1	2,1	3,5	1,6
(%) Zerbitzuetan kontratuak	<b>31,5</b>	84,2	31,5	98,3	78,3	85,5	85,4

### Gizarte Segurantzara Afiliatuak

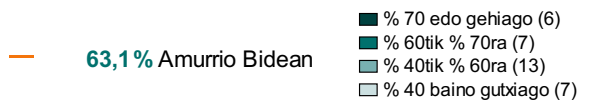
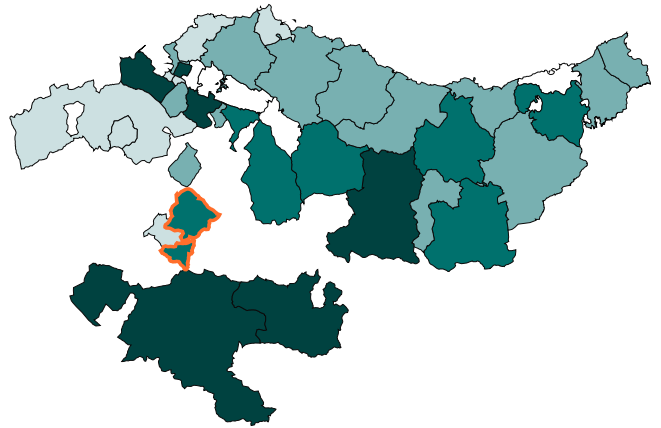
*Oharra: Estatistika sekretua deritzona dela eta, Gizarte Segurantzak 5 afiliazio baino gutxiago dituzten Udalen datuak baino ez ditu eskaintzen, eta txostenean "-" adierazita agertuko dira.*

#### Erregimeneko afiliazioak

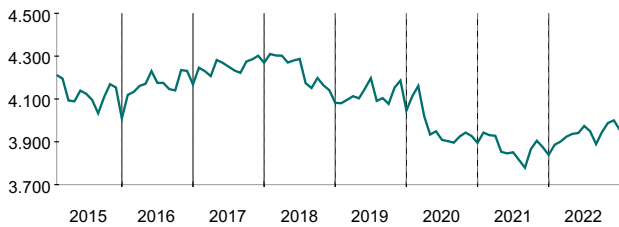
	Balioa	Hileko hazkundera (%)	Urteko hazkundera (%)
<b>Afiliatuak guztira</b>	<b>3.955</b>	<b>-1,1</b>	<b>3,0</b>
Erregimen orokorra	3.223	-1,3	3,5
Autonomo erregimena	609	0,0	-1,3
Nekazaritza erregimena	6	-25,0	20,0
Itsaso erregimena	0	-	-
Etxebizitza erregimena	117	-1,7	12,5

#### 16-64 urte bitarteko biztanleen langileria (%)

Garapenenko agentziak adierazten dira



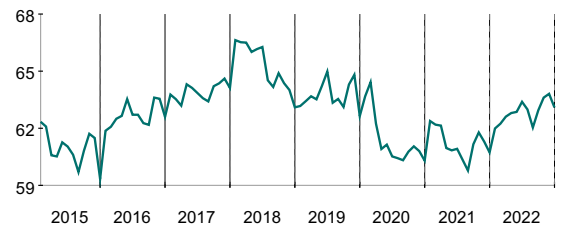
#### Afiliazioen hileko hazkundera



#### Afiliazioen banaketa



#### 16-64 urte bitartekoen biztanleriaren langileen hileko bilakaera



#### Afiliazioen lurralde konparaketa

Portzentaiak erregimeneko afiliatuen totala kontuan hartuta	Amurrio Bidean	EAE	Rankinga Gut.	Rankinga Geh.	Araba	Bizkaia	Gipuzkoa
Urteko afiliatuen hazkundera (%)	3,0	3,0	-0,9	10,1	3,3	3,2	2,6
Afiliazioen hileko hazkundera (%)	-1,1	-0,2	-4,3	3,6	-0,9	0,0	-0,3
16-64 urte bitarteko biztanleriaren langileria (%)	63,1	71,3	24,1	286,2	76,9	68,7	72,8
(%) Erregimen orokorra	81,5	79,6	48,5	95,1	85,4	79,5	76,8
(%) Autonomo erregimena	15,4	17,1	4,3	38,5	12,4	16,7	19,9
(%) Nekazaritza erregimena	0,2	0,2	0,0	1,0	0,5	0,1	0,2
(%) Itsaso erregimena	0,0	0,3	0,0	21,4	0,0	0,5	0,2
(%) Etxebizitza erregimena	3,0	2,8	0,5	15,2	1,8	3,1	2,9

## METODOLOGIA

### Kontzeptu orokorrak

Hileko hazkundea: Aurreko hilabetearekiko aldaketa ehunekoetan adierazita

$$CM = ((\text{Gaur egungo hilabetearen balioa} / \text{aurreko hilabetearen balioa}) - 1) * 100$$

Urteko hazkundea: Aurreko urteko hile bereko balio aldaketa ehunekoetan adierazita

$$CA = ((\text{Gaur egungo hilabetearen balioa} / \text{aurreko urteko hile bereko balio}) - 1) * 100$$

Oharra: Hazkunde kalkuluetan izendatzaile datua zero denean ezin da zatiketarik egin eta "-" gisa ordezkatu dugu.

Rankinga:

Rankingak marraztuko dira Udal guztien balioak (konparazio lurralde-eremuko balioak) kontuan hartuz. Gutxienekoa baliorik txikiena da (Udal hauetan) eta gehienezkoa baliorik handiena. Grafikoan berde-urdinez adieraziko dugu Udalaren balioa eta beltzez konparatzen dugun lurraldearen balioa.

### Erregistratutako langabezia

Oharra: Erregistratutako Paroa: "está constituido por el total de demandas de empleo en alta, registradas por los Servicios Públicos de Empleo, existentes el último día del mes indicado, excluyendo las que correspondan a situaciones laborales descritas en la Orden Ministerial de 11 de Marzo de 1985 (B.O.E. de 14/3/85) por la que se establecen criterios estadísticos para la medición del Paro Registrado" (SEPE).

Erregistratutako langabezi estatistikan izena eman duten pertsonen erreferentzia egiten da enplegu eskatzaile ez okupatua gisa (DENO). Izan ere, aukera dago okupatuta dauden eta eskatzaile gisa erregistratzen diren langileak erregistratzeko (lan hobea bilatzen dutenak, edota gaur egun duten enpleguarekin uztartzeko). Eskuragarritasun mugatua eta erregistratuta dauden langabetuak ez dira kontuan hartzen. Enplegurik gabeko eskatzaileak dira. Euren eskarian lan baldintza bereziak adierazten ditzuzte ("teletrabajo" deritzona atzerrian, bizilekuan,...)

### Erregistratutako kontratuak

Kontratazioek kontratu kopuruari erreferentzia egiten diote, eta ez hilabete batean erregistratutako pertsoneri. Pertsona bat hainbat alditan kontratatu ahal izan dute. Azken zenbaketa hilabete bakoitzaren azken egunean egingo da estatistika formalizatzeko.