



# INFORME DEL MERCADO DE TRABAJO en Amurrio y entorno

3º TRIMESTRE 2016

(FUENTE: Observatorio de GARAPEN)

# TITULARES

- Hay 35 personas afiliadas menos en Amurrio que en el trimestre anterior y en Álava también se ha reducido en un 1,31% (1.938) el número de afiliado/as.
- La población parada registrada en Amurrio alcanza las 804 personas, lo que supone un decremento del 1,59% respecto al trimestre anterior (817).
- La tasa de paro en Amurrio, al cierre del trimestre, asciende en un 1,14% (con respecto al trimestre anterior). Y con respecto al mismo periodo del año anterior desciende un 0,61%.

# INDICADORES

MERCADO DE TRABAJO

**Población  
afiliada en  
Amurrio**

Último dato

4.140



Variación  
trimestral

0,83%

**Población  
parada  
registrada en  
Amurrio**

804



1,59%

(media de personas  
paradas en el trimestre)

**Tasa de paro  
septiembre  
Amurrio** (al cierre del  
trimestre)

16,26%






1,14%

(Calculada por Lanbide con estimación de la población  
activa)




# Población afiliada

- En Amurrio hay 4.140 personas afiliadas en el 3º trimestre del 2016, 35 menos que en el trimestre anterior.
- En lo referente al régimen especial de trabajadores autónomos (RETA) en Amurrio hay 614 personas afiliadas, 4 personas menos que en el trimestre anterior (618).
- En Álava:
  - En el 3º trimestre del 2016 la población afiliada es de 146.463 personas, lo que representa un 1,31% menos con respecto al trimestre anterior, es decir 1.938 afiliaciones menos.
  - Con respecto al año anterior la afiliación ha ascendido un 2,06%
  - Por regímenes de cotización, todos han descendido en el trimestre; el régimen general un 1,27% y el de autónomos un 0,67%.

## Población afiliada Amurrio

3º trim	4.140 personas	
		 0,83%
Régimen general		 0,81%
Autónomos		 0,65%

## **Comparativas**

Álava	146.463 personas	
		 1,31%
Régimen General		 1,27%
Autónomos		 0,67%




Guipúzcoa 301.697 personas

Vizcaya 449.522 personas


# Contratos

- En el 3º trimestre del 2016 en Amurrio se han realizado 2.211 contratos, lo que supone un 5,23% menos que el trimestre anterior. En términos absolutos el número de contratos ha descendido, en el último trimestre, en 122, y con respecto al mismo trimestre del año anterior se han realizado 345 contratos menos.
- Por sexos, Entre los hombres los contratos han descendido en un 6,96% (129 contratos), y entre las mujeres se han incrementado un 1,46% (87 contratos).
- Por sectores. La industria ha generado este trimestre el 73,42% de los contratos, lo que supone un descenso del 4,5%. En el sector servicios se han realizado 486 contratos (un incremento del 11,21%) y en la construcción 97 (decremento del 86,53%).
- Comparativas. Los contratos, en comparación con los datos del trimestre anterior de municipios limítrofes, han ascendido en Orduña un 47,14% (ha habido 437 contratos) y en Llodio han descendido un 15,36% (ha habido 1.593 contratos)

## Contratos realizados (Amurrio)

3º trim	2.211 contratos
	 5,23%
Hombres	 6,96%
Mujeres	 1,46%

## Comparativas





Orduña	 437 contratos
Llodio	 1.593 contratos

# Mercado de trabajo







- En el 3º trimestre la población parada registrada en Amurrio asciende a 817 personas, lo que supone un leve decremento del 1,59% respecto al trimestre anterior (13 persona menos). Y un decremento del 4,29% respecto al mismo trimestre del año anterior (23 personas menos).
- Distribución por sexos: El número de mujeres desempleadas desciende en 8 y en número de hombres en 6.
- Por edades. Con respecto al trimestre anterior asciende el número de personas en desempleo tanto en el tramo de menores de 25 años como en el de entre 22 y 44 años. En el caso de mayores de 44 años desciende en 17 personas. Con respecto al año anterior el número de personas desempleadas desciende en todos los tramos y sobre todo en el de mayores de 44 años.
- Por sectores de actividad, comparando con el trimestre precedente descienden los desempleados provenientes de la construcción y servicios y se mantienen los de la industria, a su vez se elevan los de “sin empleo anterior”.
- Comparativas. La tasa de paro asciende tanto en la CAPV como en Álava, así como en Amurrio, Llodio y Orduña. Pero en Amurrio en mayor medida.

\*La tasa de paro se calcula atendiendo al número de personas paradas respecto al número de personas activas (estimación de Lanbide). El número de personas paradas ha descendido pero la tasa de paro se ha incrementado; la explicación es que la estimación de personas activas ha descendido en mayor medida que las personas paradas.

## Población parada registrada (Amurrio)

3º trim		804 pers.	<b>1,59 %</b>	
			<b>Tasa: 16,26 %</b>	
Mujeres		470	1,67%	
Hombres		334	1,76%	

## Comparativas

Orduña		223 personas	tasa:11,08%	
Llodio		1.394 personas	tasa:16,81%	
Álava:		tasa	14,69%	
CAPV:		tasa:	13,85%	

# Conclusión

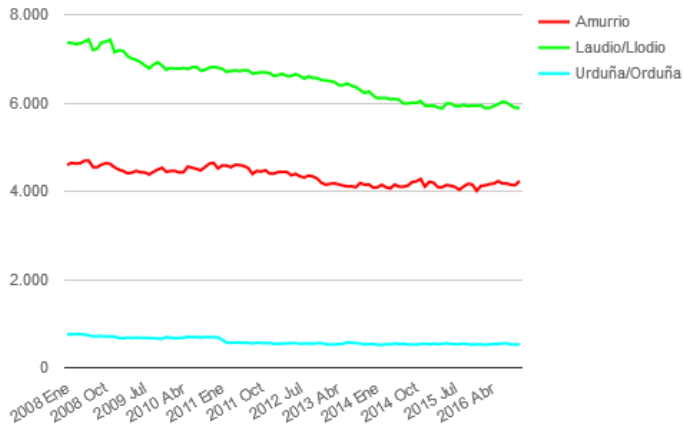
En Amurrio el número de afiliados desciende de forma poco significativa, tanto los del régimen general como los de régimen especial de trabajadores autónomos.

Los contratos realizados en cómputo general descienden, aunque se nota un leve incremento de contratos a mujeres. En términos municipales, tanto en Llodio como en Amurrio los contratos descienden, pero ascienden y de forma notable en Orduña.

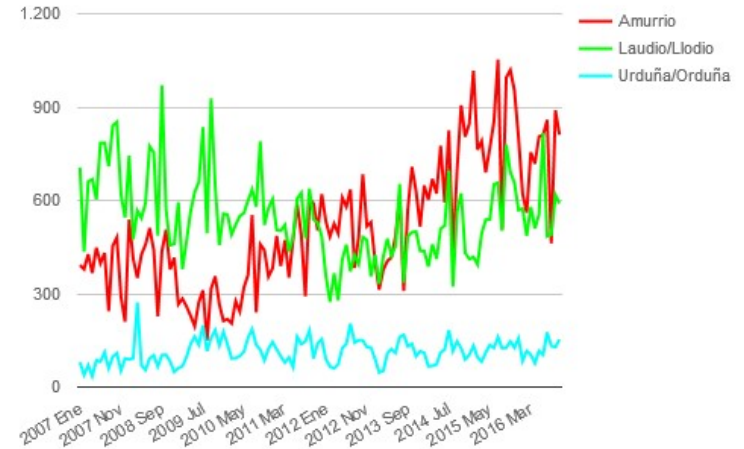
El número de personas paradas desciende levemente pero no es suficiente para compensar el descenso de afiliación por lo que finalmente, la tasa de paro asciende levemente

# Gráficos

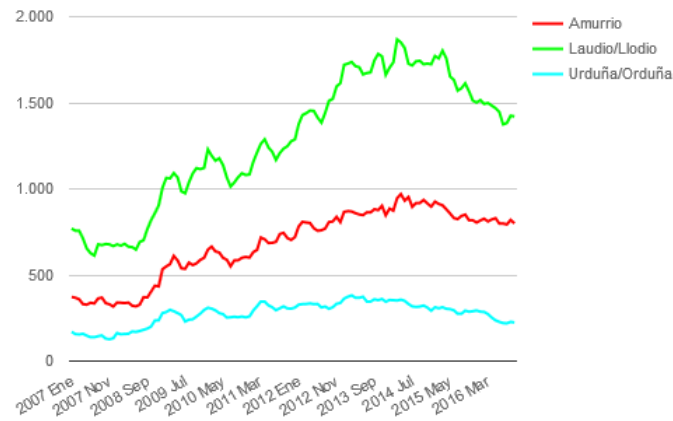
## Población afiliada:



## Contratos realizados:



## Paro registrado:



# Glosario

- Afiliados trimestral. Número medio de afiliados en el trimestre
- Contratos trimestral: suma de los contratos realizados en los 3 meses
- Paro trimestral: número medio de personas paradas en el trimestre.
- Tasa de paro del trimestre: calculada con el dato de cierre del trimestre por Lanbide, usando una estimación para actualizar la población activa.
- Fuentes:
  - Demanda de empleo: SPEE, Lanbide (la tasa de paro trimestral se calcula con el dato de cierre del trimestre)
  - Contratos: SPEE
  - Afiliaciones: Dirección General de la Seguridad Social. Ministerio de Trabajo y Asuntos Sociales.